

PODER LEGISLATIVO



PROVINCIA DE TIERRA DEL FUEGO,
ANTÁRTIDA E ISLAS DEL ATLÁNTICO SUR
REPÚBLICA ARGENTINA

COMUNICACIONES

Nº **166**

PERIODO LEGISLATIVO **2017**

EXTRACTO: DIRECCIÓN PROVINCIAL DE ENERGÍA NOTA Nº 2773/17 ADJUNTANDO PLANILLAS DE RESPONSABILIDAD FISCAL DANDO CUMPLIMIENTO AL ARTÍCULO 29 DE LA LEY PROVINCIAL Nº 1132, CORRESPONDIENTE A LOS MESES DE JULIO, AGOSTO Y SEPTIEMBRE DEL CORRIENTE AÑO.

Entró en la Sesión de:

Girado a la Comisión Nº:

Orden del día Nº:



PROVINCIA DE TIERRA DEL FUEGO,
ANTÁRTIDA E ISLAS DEL ATLÁNTICO SUR

REPÚBLICA ARGENTINA

DIRECCIÓN PROVINCIAL DE ENERGÍA



Cof.

166/17 CB

PODER LEGISLATIVO
SECRETARIA LEGISLATIVA

22 NOV 2017

MESA DE ENTRADA
N° 166 Hs. 10:23 FIRMA *[Signature]*

NOTA N° 2773/17.-
LETRA: "D.P.E."



USHUAIA, 27 de Octubre de 2017.-

Legislatura de la Provincia de
Tierra del Fuego A.e I.del A.S.
S / D

Me dirijo a Ustedes, por lo normado por el Artículo 29 de la Ley Provincial N° 1132, adjuntando copia de la Planillas de Responsabilidad Fiscal con información acumulada a los meses de Julio, agosto y septiembre (Acumulada 3er. Trimestre) del corriente año, según el siguiente detalle:

1. Ejecución de Recursos por Rubros.
2. Ejecución del Gasto por Objeto.
3. Stock de Deuda, Uso del Crédito y Servicios de la Deuda Etapas Devengado y Pagado.
4. Composición del Gasto por Finalidad-Función y Carácter Económico Etapas Devengado y Pagado.
5. Situación del Tesoro.
6. Evolución de la Deuda – Devengado – Pagado –.

La información que se adjunta consta de *44* fojas.

Sin otro particular, saludo a ustedes muy atentamente.

| |
|---------------------------------|
| Dirección Provincial de Energía |
| A.E.C |
| <i>[Signature]</i> |

[Signature]

Alejandro M. LEDESMA
PRESIDENTE
DIRECCIÓN PROVINCIAL DE ENERGÍA



Provincia de Tierra del Fuego,
Antártida e Islas del Atlántico Sur.
República Argentina.

ADMINISTRACIÓN PROVINCIAL

EJECUCIÓN DE RECURSOS POR RUBRO

Organismo: Dirección Provincial de Energía

Mes: 7

Año: 2017

AGUILLON
Federico
Luis

Firmado digitalmente por
AGUILLON Federico Luis
Nombre de reconocimiento
(DN): serialNumber=CUIL,
20308824218, c=AR,
cn=AGUILLON Federico
Luis
Fecha: 2017.09.13 14:42:23
ESTD

BOGARIN
N
Roberto
Fermin

Firmado digitalmente
por BOGARIN Roberto
Fermin
Nombre de
reconocimiento (DN):
serialNumber=CUIL,
20308824218, c=AR,
cn=BOGARIN Roberto
Fermin
Fecha: 2017.09.11
12:42:53 -03'00'

| COD. RECURSO | RECURSOS | FORMULADO | AUMENTOS | DISMINUCIONES | DEFINITIVO | EJECUTADO | SALDO |
|--------------|--------------------------------|----------------|----------------|---------------|----------------|----------------|----------------|
| 100000000 | RECURSOS | 527.306.291,00 | 27.295.400,00 | 0,00 | 554.601.691,00 | 307.729.953,97 | 246.871.737,03 |
| 101000000 | INGRESOS TRIBUTARIOS | 48.800.000,00 | 27.295.400,00 | 0,00 | 76.095.400,00 | 27.074.266,83 | 49.021.133,17 |
| 101030000 | Sobre la Producción, el Consum | 48.800.000,00 | 27.295.400,00 | 0,00 | 76.095.400,00 | 27.074.266,83 | 49.021.133,17 |
| 101030300 | Combustibles Líquidos | 16.720.000,00 | 27.295.400,00 | 0,00 | 44.015.400,00 | 14.855.625,95 | 29.159.774,05 |
| 101030304 | Combustibles Líquidos Ley | 16.720.000,00 | 27.295.400,00 | 0,00 | 44.015.400,00 | 14.855.625,95 | 29.159.774,05 |
| 101030400 | Consumo de Energía Eléctrica | 32.080.000,00 | 0,00 | 0,00 | 32.080.000,00 | 12.218.640,88 | 19.861.359,12 |
| 101030401 | Consumo de Energía Eléctr | 25.080.000,00 | 0,00 | 0,00 | 25.080.000,00 | 6.095.279,01 | 18.984.720,99 |
| 101030402 | Consumo de Energía Eléctr | 7.000.000,00 | 0,00 | 0,00 | 7.000.000,00 | 6.123.361,87 | 876.638,13 |
| 101040000 | Otros Tributos | 0,00 | 0,00 | 0,00 | 0,00 | 0,00 | 0,00 |
| 101060000 | Aportes no reintegrables | 0,00 | 0,00 | 0,00 | 0,00 | 0,00 | 0,00 |
| 102000000 | INGRESOS NO TRIBUTARIOS | 1.250.000,00 | 0,00 | 0,00 | 1.250.000,00 | 762.736,97 | 487.263,03 |
| 102090000 | Otros Ingresos No Tributarios | 1.250.000,00 | 0,00 | 0,00 | 1.250.000,00 | 762.736,97 | 487.263,03 |
| 102090900 | Otros | 1.250.000,00 | 0,00 | 0,00 | 1.250.000,00 | 762.736,97 | 487.263,03 |
| 102090909 | Otros No Tributarios | 1.250.000,00 | 0,00 | 0,00 | 1.250.000,00 | 762.736,97 | 487.263,03 |
| 103000000 | CONTRIBUCIONES | 0,00 | 0,00 | 0,00 | 0,00 | 0,00 | 0,00 |
| 104000000 | VENTA DE BS. Y SERV. DE LA AD | 0,00 | 0,00 | 0,00 | 0,00 | 0,00 | 0,00 |
| 105000000 | INGRESOS DE OPERACIÓN | 477.256.291,00 | 0,00 | 0,00 | 477.256.291,00 | 277.329.912,00 | 199.926.379,00 |
| 105020000 | Venta Bruta de Servicios | 476.381.291,00 | 0,00 | 0,00 | 476.381.291,00 | 277.329.912,00 | 199.051.379,00 |
| 105090000 | Otros Ingresos de Operación | 875.000,00 | 0,00 | 0,00 | 875.000,00 | 0,00 | 875.000,00 |
| 106000000 | RENTAS DE LA PROPIEDAD | 0,00 | 0,00 | 0,00 | 0,00 | 2.563.038,17 | -2.563.038,17 |
| 106020000 | Intereses por Depósitos | 0,00 | 0,00 | 0,00 | 0,00 | 2.563.038,17 | -2.563.038,17 |
| 106020100 | Intereses por Depósitos Intern | 0,00 | 0,00 | 0,00 | 0,00 | 2.563.038,17 | -2.563.038,17 |
| 106020200 | Intereses por Depósitos Exter | 0,00 | 0,00 | 0,00 | 0,00 | 0,00 | 0,00 |
| 107000000 | TRANSFERENCIAS CORRIENTES | 0,00 | 0,00 | 0,00 | 0,00 | 0,00 | 0,00 |
| 200000000 | RECURSOS DE CAPITAL | 0,00 | 0,00 | 0,00 | 0,00 | 0,00 | 0,00 |
| 201000000 | RECURSOS PROPIOS DE CAPIT | 0,00 | 0,00 | 0,00 | 0,00 | 0,00 | 0,00 |
| 202000000 | TRANSFERENCIAS DE CAPITAL | 0,00 | 0,00 | 0,00 | 0,00 | 0,00 | 0,00 |
| 202020000 | Del Sector Público Nacional | 0,00 | 0,00 | 0,00 | 0,00 | 0,00 | 0,00 |
| 202020100 | De la Administración Central N | 0,00 | 0,00 | 0,00 | 0,00 | 0,00 | 0,00 |
| 202020112 | De la A.C.N.-M.Planif.Fed. | 0,00 | 0,00 | 0,00 | 0,00 | 0,00 | 0,00 |
| 300000000 | FUENTES FINANCIERAS | 7.059.870,00 | 149.545.315,79 | 0,00 | 156.605.185,79 | 120.151.693,85 | 33.089.451,94 |

DIRECCION
-p.de E.
AEC

Fecha de Impresión: 08/09/17 12:49:15 ALBA, CAICHEO

C.P. ROBERTO F. BOGARIN
Jefe Departamento Contable
Dirección Provincial de Er.

120151569385

33.089.451,94

FOI 1



Provincia de Tierra del Fuego,
Antártida e Islas del Atlántico Sur.
República Argentina.

ADMINISTRACIÓN PROVINCIAL

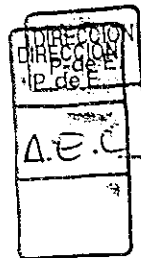
EJECUCIÓN DE RECURSOS POR RUBRO

Organismo: Dirección Provincial de Energía

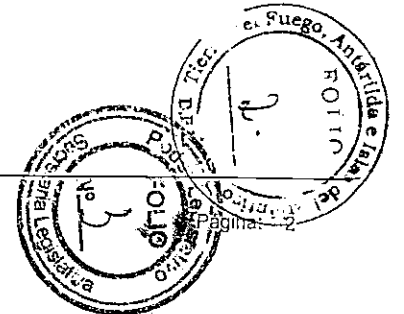
Mes: 7

Año: 2017

| COD. RECURSO | RECURSOS | FORMULADO | AUMENTOS | DISMINUCIONES | DEFINITIVO | EJECUTADO | SALDO |
|--------------|----------------------------------|----------------|----------------|---------------|----------------|----------------|----------------|
| 301000000 | VENTA DE TITULOS Y VALORES | 0,00 | 0,00 | 0,00 | 0,00 | 0,00 | 0,00 |
| 302000000 | VENTA DE ACCIONES Y PARTIC | 0,00 | 0,00 | 0,00 | 0,00 | 0,00 | 0,00 |
| 303000000 | RECUPERACION DE PRESTAMO | 0,00 | 0,00 | 0,00 | 0,00 | 0,00 | 0,00 |
| 304000000 | RECUPERACION DE PRESTAMO | 0,00 | 0,00 | 0,00 | 0,00 | 0,00 | 0,00 |
| 305000000 | DISMINUCIÓN DE OTROS ACTIV | 7.059.870,00 | 149.545.315,79 | 0,00 | 156.605.185,79 | 123.515.693,85 | 33.089.491,94 |
| 305010000 | Disminución de Disponibilidades | 0,00 | 55.780.315,79 | 0,00 | 55.780.315,79 | 0,00 | 55.780.315,79 |
| 305010100 | De Caja y Bancos | 0,00 | 55.780.315,79 | 0,00 | 55.780.315,79 | 0,00 | 55.780.315,79 |
| 305030000 | Disminución de Cuentas Comerc | 7.059.870,00 | 93.765.000,00 | 0,00 | 100.824.870,00 | 123.515.693,85 | -22.690.823,85 |
| 305030100 | Cuentas a cobrar comerciales | 7.059.870,00 | 0,00 | 0,00 | 7.059.870,00 | 29.750.693,85 | -22.690.823,85 |
| 305030200 | Cuentas a cobrar comerciales | 0,00 | 93.765.000,00 | 0,00 | 93.765.000,00 | 93.765.000,00 | 0,00 |
| 307000000 | OBTENCIÓN DE PRESTAMOS | 0,00 | 0,00 | 0,00 | 0,00 | 0,00 | 0,00 |
| 309000000 | INCREMENTO DEL PATRIMONIO | 0,00 | 0,00 | 0,00 | 0,00 | 0,00 | 0,00 |
| 401000000 | CONTIBUCIONES FIGURATIVAS | 0,00 | 0,00 | 0,00 | 0,00 | 0,00 | 0,00 |
| 401010000 | CONTRIBUCIONES FIGURATIVAS | 0,00 | 0,00 | 0,00 | 0,00 | 0,00 | 0,00 |
| 401020000 | CONTRIBUCIONES FIGURATIVAS | 0,00 | 0,00 | 0,00 | 0,00 | 0,00 | 0,00 |
| 401020200 | Contr. de Instituciones descent. | 0,00 | 0,00 | 0,00 | 0,00 | 0,00 | 0,00 |
| 401030000 | CONTRIBUCIONES FIGURATIVAS | 0,00 | 0,00 | 0,00 | 0,00 | 0,00 | 0,00 |
| 1000000000 | TOTALES | 534.366.161,00 | 176.840.715,79 | 0,00 | 711.206.876,79 | 431.245.647,82 | 279.961.228,97 |




C.P. ROBERTO BOGARIN
Jefe Departamento Contable
Dirección Provincial de Energía





Provincia de Tierra del Fuego,
Antártida e Islas del Atlántico Sur.
República Argentina.

ADMINISTRACIÓN PROVINCIAL

EJECUCIÓN DE GASTOS POR OBJETO A NIVEL DE PARCIAL

Organismo: Dirección Provincial de Energía

Mes: 7

Año: 2017

AGUILLO
N
Federico
Luis

Firmado digitalmente por
AGUILLO Federico Luis
Nombre de reconocimiento (DN): cn=AGUILLO Federico Luis, o=GOBIERNO DE TIERRA DEL FUEGO, ou=SECRETARÍA DE LEGISLACIÓN, email=federico.aguillo@go.tdf.gov.ar
Fecha: 2017.09.13 14:38:38 -0300

BOGARÍN
Roberto
Fermín



Firmado digitalmente por
BOGARÍN Roberto Fermín
Nombre de reconocimiento (DN): cn=BOGARÍN Roberto Fermín, o=GOBIERNO DE TIERRA DEL FUEGO, ou=SECRETARÍA DE LEGISLACIÓN, email=roberto.bogarín@go.tdf.gov.ar
Fecha: 2017.09.11 12:43:23 -0300

| COD. GASTO | GASTOS | CRED ORIGINAL | AUMENTOS | DISMINUCIONES | CRED VIGENTE | COMPROMISO | DEVENGADO | MAND A PAGAR | PAGADO | NO EJECUTADO |
|------------|--|----------------|--------------|---------------|----------------|----------------|----------------|----------------|----------------|----------------|
| 10000 | GASTOS EN PERSONAL | 137.206.450,00 | 454.500,00 | 454.500,00 | 137.206.450,00 | 108.520.406,55 | 108.520.406,55 | 108.520.406,55 | 103.188.297,10 | 28.686.043,45 |
| 10100 | Personal permanente | 123.468.726,00 | 240.000,00 | 454.500,00 | 123.258.726,00 | 97.470.902,19 | 97.470.902,19 | 97.470.902,19 | 92.889.642,53 | 25.787.823,81 |
| 10101 | Retribuciones del Cargo | 17.557.262,00 | 0,00 | 10.000,00 | 17.547.262,00 | 12.227.051,03 | 12.227.051,03 | 12.227.051,03 | 12.227.051,03 | 5.320.200,97 |
| 10103 | Retribuciones que no hacen al cargo | 57.511.734,00 | 0,00 | 200.000,00 | 57.311.734,00 | 38.907.104,62 | 38.907.104,62 | 38.907.104,62 | 38.237.901,09 | 18.404.629,38 |
| 10104 | Sueldo anual complementario | 8.469.954,00 | 0,00 | 0,00 | 8.469.954,00 | 8.157.623,13 | 8.157.623,13 | 8.157.623,13 | 7.682.995,25 | 312.230,87 |
| 10105 | Otros gastos en personal | 16.470.727,00 | 0,00 | 240.000,00 | 16.230.727,00 | 16.046.858,10 | 16.046.858,10 | 16.046.858,10 | 15.239.467,59 | 183.868,90 |
| 10106 | Contribuciones patronales | 23.459.059,00 | 240.000,00 | 0,00 | 23.699.059,00 | 22.132.265,31 | 22.132.265,31 | 22.132.265,31 | 19.502.207,57 | 1.566.793,69 |
| 10200 | Personal Temporario | 2.882.958,00 | 0,00 | 0,00 | 2.882.958,00 | 2.572.514,45 | 2.572.514,45 | 2.572.514,45 | 2.253.033,99 | 310.443,55 |
| 10201 | Retribuciones del cargo | 2.007.115,00 | 0,00 | 0,00 | 2.007.115,00 | 1.906.765,72 | 1.906.765,72 | 1.906.765,72 | 1.651.000,08 | 100.349,28 |
| 10202 | Retribuciones que no hacen al cargo | 131.175,00 | 0,00 | 0,00 | 131.175,00 | 8.986,19 | 8.986,19 | 8.986,19 | 8.986,19 | 122.186,81 |
| 10203 | Sueldo anual complementario | 200.942,00 | 0,00 | 0,00 | 200.942,00 | 143.719,40 | 143.719,40 | 143.719,40 | 143.719,40 | 57.222,60 |
| 10205 | Contribuciones patronales | 543.726,00 | 0,00 | 0,00 | 543.726,00 | 513.043,14 | 513.043,14 | 513.043,14 | 449.328,32 | 30.682,86 |
| 10300 | Servicios extraordinarios | 1.977.114,00 | 204.500,00 | 4.500,00 | 2.177.114,00 | 2.164.011,78 | 2.164.011,78 | 2.164.011,78 | 2.035.206,16 | 13.102,22 |
| 10301 | Retribuciones extraordinarias | 1.575.365,00 | 204.500,00 | 0,00 | 1.779.865,00 | 1.770.792,57 | 1.770.792,57 | 1.770.792,57 | 1.665.344,32 | 9.072,43 |
| 10303 | Contribuciones patronales | 401.749,00 | 0,00 | 4.500,00 | 397.249,00 | 393.219,21 | 393.219,21 | 393.219,21 | 369.861,84 | 4.029,79 |
| 10400 | Asignaciones familiares | 1.625.750,00 | 0,00 | 0,00 | 1.625.750,00 | 1.575.230,44 | 1.575.230,44 | 1.575.230,44 | 1.368.901,20 | 50.519,56 |
| 10401 | Asignaciones familiares | 1.625.750,00 | 0,00 | 0,00 | 1.625.750,00 | 1.575.230,44 | 1.575.230,44 | 1.575.230,44 | 1.368.901,20 | 50.519,56 |
| 10500 | Asistencia social al personal | 1.911.881,00 | 10.000,00 | 0,00 | 1.921.881,00 | 806.598,83 | 806.598,83 | 806.598,83 | 733.173,29 | 1.115.282,17 |
| 10501 | Seguros de Riesgo del Trabajo | 1.905.956,00 | 0,00 | 0,00 | 1.905.956,00 | 797.923,27 | 797.923,27 | 797.923,27 | 725.815,78 | 1.108.032,73 |
| 10502 | ### | 0,00 | 0,00 | 0,00 | 0,00 | 0,00 | 0,00 | 0,00 | 0,00 | 0,00 |
| 10509 | Otras asistencias sociales al personal | 5.925,00 | 10.000,00 | 0,00 | 15.925,00 | 8.675,56 | 8.675,56 | 8.675,56 | 7.357,51 | 7.249,44 |
| 10600 | Beneficios y compensaciones | 5.340.021,00 | 0,00 | 0,00 | 5.340.021,00 | 3.931.148,86 | 3.931.148,86 | 3.931.148,86 | 3.908.339,93 | 1.408.872,14 |
| 10601 | Beneficios y compensaciones | 5.340.021,00 | 0,00 | 0,00 | 5.340.021,00 | 3.931.148,86 | 3.931.148,86 | 3.931.148,86 | 3.908.339,93 | 1.408.872,14 |
| 20000 | BIENES DE CONSUMO | 247.579.449,00 | 9.200.700,00 | 9.200.700,00 | 247.579.449,00 | 119.067.119,28 | 110.104.550,27 | 110.104.550,27 | 9.223.126,15 | 137.474.898,73 |
| 20100 | Productos alimenticios, agropecuarios y forestales | 55.415,00 | 50.000,00 | 0,00 | 105.415,00 | 62.241,83 | 62.241,83 | 62.241,83 | 62.241,83 | 43.173,17 |
| 20101 | Alimentos para personas | 20.475,00 | 50.000,00 | 0,00 | 70.475,00 | 61.212,29 | 61.212,29 | 61.212,29 | 61.212,29 | 9.262,71 |
| 20105 | Madera, corcho y sus manufacturas | 34.940,00 | 0,00 | 0,00 | 34.940,00 | 1.029,54 | 1.029,54 | 1.029,54 | 1.029,54 | 33.910,46 |
| 20200 | Textiles y vestuario | 3.081.077,00 | 1.504.000,00 | 25.000,00 | 4.570.077,00 | 2.140.763,00 | 2.102.367,60 | 2.102.367,60 | 1.458.667,60 | 2.467.709,40 |
| 20202 | Prendas de vestir | 3.048.888,00 | 1.504.000,00 | 0,00 | 4.552.888,00 | 2.140.763,00 | 2.102.367,60 | 2.102.367,60 | 1.458.667,60 | 2.450.520,40 |
| 20203 | Confeciones textiles | 4.520,00 | 0,00 | 0,00 | 4.520,00 | 0,00 | 0,00 | 0,00 | 0,00 | 4.520,00 |
| 20209 | Otros n.e.p | 37.669,00 | 0,00 | 25.000,00 | 12.669,00 | 0,00 | 0,00 | 0,00 | 0,00 | 12.669,00 |

DIRECCION
P.de E.
A.E.C.

Fecha de Impresión: 08/09/17 12:49:47 ALBA, CAICHEO

C.P. ROBERTO F. BOGARIN
Jefe Departamento Contable
Dirección Provincial de Energía





Provincia de Tierra del Fuego,
Antártida e Islas del Atlántico Sur,
República Argentina.

ADMINISTRACIÓN PROVINCIAL

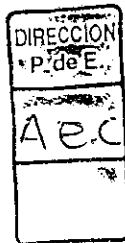
EJECUCIÓN DE GASTOS POR OBJETO A NIVEL DE PARCIAL

Organismo: Dirección Provincial de Energía

Mes: 7

Año: 2017

| COD. GASTO | GASTOS | CRED ORIGINAL | AUMENTOS | DISMINUCIONES | CRED VIGENTE | COMPROMISO | DEVENGADO | MAND A PAGAR | PAGADO | NO EJECUTADO |
|------------|--|----------------|--------------|---------------|----------------|----------------|----------------|----------------|--------------|----------------|
| 20300 | Productos de papel, cartón e impresos | 584.474,00 | 5.300,00 | 15.000,00 | 574.774,00 | 38.887,00 | 38.887,00 | 38.887,00 | 38.887,00 | 535.887,00 |
| 20301 | Papel de escritorio y cartón | 61.425,00 | 0,00 | 0,00 | 61.425,00 | 19.893,00 | 19.893,00 | 19.893,00 | 19.893,00 | 41.532,00 |
| 20302 | Papel para computación | 67.568,00 | 0,00 | 0,00 | 67.568,00 | 0,00 | 0,00 | 0,00 | 0,00 | 67.568,00 |
| 20303 | Productos de artes gráficas | 365.975,00 | 5.300,00 | 15.000,00 | 356.275,00 | 8.900,00 | 8.900,00 | 8.900,00 | 8.900,00 | 347.375,00 |
| 20305 | Libros revistas y periódicos | 27.300,00 | 0,00 | 0,00 | 27.300,00 | 10.094,00 | 10.094,00 | 10.094,00 | 10.094,00 | 17.206,00 |
| 20306 | Textos de enseñanza | 4.408,00 | 0,00 | 0,00 | 4.408,00 | 0,00 | 0,00 | 0,00 | 0,00 | 4.408,00 |
| 20309 | Otros n.e.p. | 57.798,00 | 0,00 | 0,00 | 57.798,00 | 0,00 | 0,00 | 0,00 | 0,00 | 57.798,00 |
| 20400 | Productos de cuero y caucho | 1.140.805,00 | 100.000,00 | 8.600,00 | 1.232.205,00 | 1.066.607,00 | 864.523,00 | 864.523,00 | 864.523,00 | 367.682,00 |
| 20402 | Artículos de cuero | 15.000,00 | 0,00 | 0,00 | 15.000,00 | 0,00 | 0,00 | 0,00 | 0,00 | 15.000,00 |
| 20404 | Cubiertas y cámaras de aire | 1.125.805,00 | 100.000,00 | 8.600,00 | 1.217.205,00 | 1.066.607,00 | 864.523,00 | 864.523,00 | 864.523,00 | 352.682,00 |
| 20500 | Productos químicos, combustibles y lubricantes | 4.405.115,00 | 147.800,00 | 1.000,00 | 4.551.915,00 | 861.472,47 | 827.474,47 | 827.474,47 | 827.114,47 | 3.724.440,53 |
| 20501 | Compuestos químicos | 122.211,00 | 70.000,00 | 1.000,00 | 191.211,00 | 33.998,00 | 0,00 | 0,00 | 0,00 | 191.211,00 |
| 20502 | Productos farmacéuticos y medicinales | 0,00 | 1.000,00 | 0,00 | 1.000,00 | 458,09 | 458,09 | 458,09 | 458,09 | 541,91 |
| 20505 | Tintas pinturas y colorantes | 57.330,00 | 21.800,00 | 0,00 | 79.130,00 | 6.266,68 | 6.266,68 | 6.266,68 | 6.266,68 | 72.863,32 |
| 20506 | Combustibles y lubricantes | 4.193.575,00 | 35.000,00 | 0,00 | 4.228.575,00 | 811.499,70 | 811.499,70 | 811.499,70 | 811.139,70 | 3.417.075,30 |
| 20508 | Productos de material plástico | 31.999,00 | 20.000,00 | 0,00 | 51.999,00 | 9.250,00 | 9.250,00 | 9.250,00 | 9.250,00 | 42.749,00 |
| 20600 | Productos de minerales no metálicos | 1.505.531,00 | 0,00 | 574.000,00 | 931.531,00 | 1.313,51 | 1.313,51 | 1.313,51 | 1.313,51 | 930.217,49 |
| 20602 | Productos de vidrio | 18.701,00 | 0,00 | 0,00 | 18.701,00 | 0,00 | 0,00 | 0,00 | 0,00 | 18.701,00 |
| 20604 | Productos de cemento, asbesto y yeso | 0,00 | 0,00 | 0,00 | 0,00 | 0,00 | 0,00 | 0,00 | 0,00 | 0,00 |
| 20605 | Cemento cal y yeso | 1.486.830,00 | 0,00 | 574.000,00 | 912.830,00 | 1.313,51 | 1.313,51 | 1.313,51 | 1.313,51 | 911.516,49 |
| 20700 | Productos metálicos | 791.122,00 | 49.600,00 | 103.000,00 | 737.722,00 | 62.702,85 | 62.386,05 | 62.386,05 | 62.386,05 | 675.335,95 |
| 20701 | Productos ferrosos | 586.804,00 | 20.000,00 | 103.000,00 | 503.804,00 | 7.020,23 | 6.703,43 | 6.703,43 | 6.703,43 | 497.100,57 |
| 20702 | Productos no ferrosos | 123.833,00 | 0,00 | 0,00 | 123.833,00 | 0,00 | 0,00 | 0,00 | 0,00 | 123.833,00 |
| 20705 | Herramientas menores | 50.990,00 | 29.600,00 | 0,00 | 80.590,00 | 52.482,62 | 52.482,62 | 52.482,62 | 52.482,62 | 28.107,38 |
| 20709 | Otros n.e.p. | 29.495,00 | 0,00 | 0,00 | 29.495,00 | 3.200,00 | 3.200,00 | 3.200,00 | 3.200,00 | 26.295,00 |
| 20800 | Minerales | 222.285.615,00 | 6.000,00 | 8.300.600,00 | 213.991.015,00 | 101.656.395,86 | 100.698.566,86 | 100.698.566,86 | 3.216.776,69 | 113.292.448,14 |
| 20802 | Petróleo crudo y gas natural | 222.264.649,00 | 0,00 | 8.300.600,00 | 213.964.049,00 | 101.647.455,86 | 100.689.626,86 | 100.689.626,86 | 3.209.836,69 | 113.274.422,14 |
| 20804 | Piedra, arcilla y arena | 20.966,00 | 6.000,00 | 0,00 | 26.966,00 | 8.940,00 | 8.940,00 | 8.940,00 | 8.940,00 | 18.026,00 |
| 20900 | Otros bienes de consumo | 13.720.295,00 | 7.338.000,00 | 173.500,00 | 20.884.795,00 | 13.176.735,76 | 5.446.789,95 | 5.446.789,95 | 3.553.739,00 | 15.438.005,05 |
| 20901 | Elementos de limpieza | 441.579,80 | 20.000,00 | 0,00 | 461.579,80 | 113.769,13 | 57.369,13 | 57.369,13 | 57.369,13 | 404.210,67 |
| 20902 | Utiles de escritorio, oficina y enseñanza | 126.376,00 | 20.000,00 | 0,00 | 146.376,00 | 100.982,53 | 100.982,53 | 100.982,53 | 100.982,53 | 45.393,47 |




Fecha de Impresión: 08/09/17 12:49:47

ALBA, CAICHEO

Página: 2

[Firma]
C.P. ROBERTO F. BOGARIN
Jefe Departamento Contable
Dirección Provincial de Energía





Provincia de Tierra del Fuego,
Antártida e Islas del Atlántico Sur.
República Argentina.

ADMINISTRACIÓN PROVINCIAL

EJECUCIÓN DE GASTOS POR OBJETO A NIVEL DE PARCIAL

Organismo: Dirección Provincial de Energía

Mes: 7



Año: 2017

| COD. GASTO | GASTOS | CRED ORIGINAL | AUMENTOS | DISMINUCIONES | CRED VIGENTE | COMPROMISO | DEVENGADO | MAND A PAGAR | PAGADO | NO EJECUTADO |
|------------|---|---------------|--------------|---------------|---------------|---------------|---------------|---------------|---------------|---------------|
| 20903 | Útiles y materiales eléctricos | 10.595.847,20 | 20.000,00 | 167.000,00 | 10.448.847,20 | 3.967.682,08 | 3.810.474,25 | 3.810.474,25 | 2.424.487,70 | 6.638.372,95 |
| 20906 | Repuestos y accesorios | 2.515.074,00 | 7.278.000,00 | 0,00 | 9.793.074,00 | 8.981.429,42 | 1.465.091,44 | 1.465.091,44 | 958.027,04 | 8.327.982,56 |
| 20909 | Otros n.e.p. | 41.418,00 | 0,00 | 6.500,00 | 34.918,00 | 12.872,60 | 12.872,60 | 12.872,60 | 12.872,60 | 22.045,40 |
| 30000 | SERVICIOS NO PERSONALES | 67.524.735,00 | 5.737.997,00 | 5.737.997,00 | 67.524.735,00 | 37.560.209,53 | 28.903.781,56 | 28.903.781,56 | 11.586.731,38 | 38.620.953,44 |
| 30100 | Servicios básicos | 40.309.336,00 | 723.800,00 | 2.874.072,00 | 38.159.064,00 | 21.097.820,46 | 18.616.213,66 | 18.616.213,66 | 1.825.728,66 | 19.542.860,34 |
| 30101 | Energía eléctrica | 36.211.189,00 | 0,00 | 2.850.000,00 | 33.361.189,00 | 16.990.485,00 | 16.990.485,00 | 16.990.485,00 | 0,00 | 16.370.704,00 |
| 30102 | Agua | 366.980,00 | 150.000,00 | 15.000,00 | 501.980,00 | 352.327,44 | 352.327,44 | 352.327,44 | 352.327,44 | 149.662,56 |
| 30103 | Gas | 99.072,00 | 0,00 | 9.072,00 | 90.000,00 | 26.148,56 | 26.148,56 | 26.148,56 | 26.148,56 | 63.851,44 |
| 30104 | Teléfonos, telex y telefax | 431.276,00 | 10.000,00 | 0,00 | 441.276,00 | 178.094,06 | 178.094,06 | 178.094,06 | 178.094,06 | 263.181,94 |
| 30105 | correos y telégrafo | 3.200.000,00 | 563.800,00 | 0,00 | 3.763.800,00 | 3.550.765,40 | 1.069.158,60 | 1.069.158,60 | 1.069.158,60 | 2.694.641,40 |
| 30109 | Otros n.e.p. | 819,00 | 0,00 | 0,00 | 819,00 | 0,00 | 0,00 | 0,00 | 0,00 | 819,00 |
| 30200 | Alquileres y derechos | 611.930,00 | 550.000,00 | 140.800,00 | 1.021.130,00 | 482.104,00 | 347.616,00 | 347.616,00 | 312.616,00 | 673.514,00 |
| 30202 | Alquileres de maquinaria, equipo y medios de transporte | 193.650,00 | 200.000,00 | 140.000,00 | 253.650,00 | 175.000,00 | 175.000,00 | 175.000,00 | 140.000,00 | 78.650,00 |
| 30204 | Alquileres de fotocopiadoras | 98.280,00 | 350.000,00 | 800,00 | 447.480,00 | 0,00 | 0,00 | 0,00 | 0,00 | 447.480,00 |
| 30205 | Arrendamiento de tierras y terrenos | 320.000,00 | 0,00 | 0,00 | 320.000,00 | 317.104,00 | 172.616,00 | 172.616,00 | 172.616,00 | 147.384,00 |
| 30300 | Mantenimiento, reparación y limpieza | 9.447.909,00 | 203.072,00 | 420.000,00 | 9.230.981,00 | 2.276.806,56 | 959.904,06 | 959.904,06 | 946.186,06 | 8.271.076,94 |
| 30301 | Mantenimiento y reparación de edificios y locales | 1.070.140,00 | 149.072,00 | 226.000,00 | 993.212,00 | 59.457,72 | 59.067,22 | 59.067,22 | 59.067,22 | 934.144,78 |
| 30302 | Mantenimiento y reparación de vehículos | 741.830,00 | 54.000,00 | 0,00 | 795.830,00 | 63.699,05 | 63.699,05 | 63.699,05 | 49.981,05 | 732.130,95 |
| 30303 | Mantenimiento y reparación de maquinaria y equipo | 5.696.989,00 | 0,00 | 194.000,00 | 5.502.989,00 | 853.198,19 | 149.985,79 | 149.985,79 | 149.985,79 | 5.353.003,21 |
| 30305 | Limpieza, aseo y fumigación | 1.439.914,00 | 0,00 | 0,00 | 1.439.914,00 | 1.300.552,00 | 687.152,00 | 687.152,00 | 687.152,00 | 752.762,00 |
| 30309 | Otros n.e.p. | 499.036,00 | 0,00 | 0,00 | 499.036,00 | 0,00 | 0,00 | 0,00 | 0,00 | 499.036,00 |
| 30400 | Servicios técnicos y profesionales | 4.464.832,00 | 800.000,00 | 715.000,00 | 4.549.832,00 | 1.436.646,39 | 851.626,39 | 851.626,39 | 594.211,39 | 3.698.205,61 |
| 30401 | Estudios, investigaciones y proyectos de factibilidad | 2.649.742,00 | 0,00 | 350.000,00 | 2.299.742,00 | 15.860,00 | 15.860,00 | 15.860,00 | 15.860,00 | 2.283.882,00 |
| 30402 | Médicos y sanitarios | 1.056.000,00 | 0,00 | 0,00 | 1.056.000,00 | 841.968,39 | 373.968,39 | 373.968,39 | 371.868,39 | 682.031,61 |
| 30403 | Jurídicos | 27.300,00 | 0,00 | 0,00 | 27.300,00 | 0,00 | 0,00 | 0,00 | 0,00 | 27.300,00 |
| 30405 | De capacitación | 308.640,00 | 0,00 | 0,00 | 308.640,00 | 166.900,00 | 61.400,00 | 61.400,00 | 61.400,00 | 247.240,00 |
| 30406 | De informática y sistemas computarizados | 390.390,00 | 0,00 | 0,00 | 390.390,00 | 62.863,00 | 51.343,00 | 51.343,00 | 51.343,00 | 339.047,00 |
| 30409 | Otros n.e.p. | 32.760,00 | 800.000,00 | 365.000,00 | 467.760,00 | 349.055,00 | 349.055,00 | 349.055,00 | 93.740,00 | 118.705,00 |
| 30500 | Servicios comerciales y financieros | 4.865.131,00 | 442.025,00 | 853.025,00 | 4.454.131,00 | 3.052.153,77 | 2.860.253,78 | 2.860.253,78 | 2.843.146,60 | 1.593.877,22 |
| 30501 | Transporte | 79.178,00 | 0,00 | 0,00 | 79.178,00 | 38.094,20 | 38.094,20 | 38.094,20 | 22.494,20 | 41.083,80 |
| 30503 | Imprenta, publicaciones y reproducciones | 0,00 | 0,00 | 0,00 | 0,00 | 0,00 | 0,00 | 0,00 | 0,00 | 0,00 |

DIRECCION
P. de E.
A.E.C.

Fecha de Impresión: 08/09/17 12:49:47 ALBA, CAICHEO

C.P. ROBERTO E. BOGARIN
Jefe Departamento Contable
Dirección Provincial de Energía





Provincia de Tierra del Fuego,
Antártida e Islas del Atlántico Sur.
República Argentina.

ADMINISTRACIÓN PROVINCIAL

EJECUCIÓN DE GASTOS POR OBJETO A NIVEL DE PARCIAL

Organismo: Dirección Provincial de Energía

Mes: 7

Año: 2017



| COD. GASTO | GASTOS | CRED ORIGINAL | AUMENTOS | DISMINUCIONES | CRED VIGENTE | COMPROMISO | DEVENGADO | MAND A PAGAR | PAGADO | NO EJECUTADO |
|------------|---|---------------|----------------|---------------|----------------|----------------|---------------|---------------|---------------|----------------|
| 30504 | Primas y gastos de seguros | 2.055.953,00 | 0,00 | 647.025,00 | 1.408.928,00 | 52.612,24 | 52.612,24 | 52.612,24 | 51.105,06 | 1.356.315,76 |
| 30505 | Comisiones y gastos bancarios | 2.730.000,00 | 116.525,00 | 206.000,00 | 2.640.525,00 | 2.640.399,53 | 2.640.399,53 | 2.640.399,53 | 2.640.399,53 | 125,47 |
| 30506 | Internet | 0,00 | 255.500,00 | 0,00 | 255.500,00 | 251.047,80 | 129.147,81 | 129.147,81 | 129.147,81 | 126.352,19 |
| 30509 | Otros n.e.p. | 0,00 | 70.000,00 | 0,00 | 70.000,00 | 70.000,00 | 0,00 | 0,00 | 0,00 | 70.000,00 |
| 30600 | Publicidad y propaganda | 81.900,00 | 1.200.000,00 | 0,00 | 1.281.900,00 | 1.178.369,00 | 1.163.969,00 | 1.163.969,00 | 1.163.969,00 | 117.931,00 |
| 30700 | Pasajes y viáticos | 742.788,00 | 0,00 | 15.000,00 | 727.788,00 | 299.079,15 | 299.079,15 | 299.079,15 | 295.754,15 | 428.708,85 |
| 30701 | Pasajes | 561.554,00 | 0,00 | 15.000,00 | 546.554,00 | 218.089,15 | 218.089,15 | 218.089,15 | 218.089,15 | 328.464,85 |
| 30702 | Viáticos | 181.234,00 | 0,00 | 0,00 | 181.234,00 | 80.990,00 | 80.990,00 | 80.990,00 | 77.665,00 | 100.244,00 |
| 30800 | Impuestos, derechos y tasas | 397.714,00 | 123.500,00 | 0,00 | 521.214,00 | 478.420,47 | 478.420,47 | 478.420,47 | 478.420,47 | 42.793,53 |
| 30802 | Impuestos directos | 171.600,00 | 60.000,00 | 0,00 | 231.600,00 | 207.602,09 | 207.602,09 | 207.602,09 | 207.602,09 | 23.997,91 |
| 30803 | Derechos y tasas | 185.164,00 | 48.500,00 | 0,00 | 233.664,00 | 227.697,10 | 227.697,10 | 227.697,10 | 227.697,10 | 5.966,90 |
| 30804 | Multas, recargos y gastos judiciales | 10.920,00 | 0,00 | 0,00 | 10.920,00 | 3.490,00 | 3.490,00 | 3.490,00 | 3.490,00 | 7.430,00 |
| 30809 | Otros n.e.p. | 30.030,00 | 15.000,00 | 0,00 | 45.030,00 | 39.631,28 | 39.631,28 | 39.631,28 | 39.631,28 | 5.398,72 |
| 30900 | Otros Servicios | 6.603.195,00 | 1.695.600,00 | 720.100,00 | 7.578.695,00 | 7.248.709,33 | 3.326.699,05 | 3.326.699,05 | 3.326.699,05 | 4.251.995,95 |
| 30901 | Servicios de ceremonial | 468.195,00 | 103.000,00 | 326.600,00 | 244.595,00 | 154.766,00 | 154.766,00 | 154.766,00 | 154.766,00 | 89.829,00 |
| 30903 | Servicios de vigilancia | 5.575.000,00 | 980.300,00 | 100.000,00 | 6.455.300,00 | 6.265.681,96 | 2.553.091,96 | 2.553.091,96 | 2.553.091,96 | 3.902.208,04 |
| 30909 | Otros n.e.p | 560.000,00 | 612.300,00 | 293.500,00 | 878.800,00 | 828.261,37 | 618.841,09 | 618.841,09 | 618.841,09 | 259.958,91 |
| 40000 | BIENES DE USO | 64.426.200,00 | 209.466.176,71 | 32.615.460,92 | 241.266.915,79 | 148.457.150,74 | 63.827.289,86 | 63.827.289,86 | 19.727.360,18 | 177.439.625,93 |
| 40100 | Bienes Preexistentes | 0,00 | 0,00 | 0,00 | 0,00 | 0,00 | 0,00 | 0,00 | 0,00 | 0,00 |
| 40200 | Construcciones | 15.727.483,00 | 62.090.601,92 | 0,00 | 77.818.084,92 | 15.098.827,40 | 3.536.567,09 | 3.536.567,09 | 947.000,00 | 74.281.517,83 |
| 40201 | Construcciones en bienes de dominio privado | 15.727.483,00 | 62.090.601,92 | 0,00 | 77.818.084,92 | 15.098.827,40 | 3.536.567,09 | 3.536.567,09 | 947.000,00 | 74.281.517,83 |
| 40300 | Maquinaria y equipo | 48.656.967,00 | 147.365.574,79 | 32.615.460,92 | 163.407.080,87 | 133.358.323,34 | 60.290.722,77 | 60.290.722,77 | 18.780.360,18 | 103.116.358,10 |
| 40301 | Maquinaria y equipo de producción | 43.622.517,00 | 140.963.574,79 | 32.595.460,92 | 151.990.630,87 | 124.738.060,77 | 55.758.437,59 | 55.758.437,59 | 14.248.075,00 | 96.232.193,28 |
| 40302 | Equipo de transporte, tracción y elevación | 1.785.450,00 | 6.382.000,00 | 0,00 | 8.167.450,00 | 8.165.800,00 | 4.167.000,00 | 4.167.000,00 | 4.167.000,00 | 4.000.450,00 |
| 40304 | Equipo de comunicación y señalamiento | 272.750,00 | 0,00 | 0,00 | 272.750,00 | 5.661,18 | 5.661,18 | 5.661,18 | 5.661,18 | 267.088,82 |
| 40306 | Equipo para computación | 634.000,00 | 0,00 | 20.000,00 | 614.000,00 | 156.205,40 | 67.028,00 | 67.028,00 | 67.028,00 | 546.972,00 |
| 40307 | Equipo de oficina y muebles | 328.800,00 | 0,00 | 0,00 | 328.800,00 | 290.596,00 | 290.596,00 | 290.596,00 | 290.596,00 | 38.204,00 |
| 40308 | Herramientas y repuestos mayores | 1.999.800,00 | 0,00 | 0,00 | 1.999.800,00 | -0,01 | 0,00 | 0,00 | 0,00 | 1.999.800,00 |
| 40309 | Equipos varios | 13.650,00 | 20.000,00 | 0,00 | 33.650,00 | 2.000,00 | 2.000,00 | 2.000,00 | 2.000,00 | 31.650,00 |
| 40500 | Libros, revistas y otros elementos coleccionables | 41.750,00 | 0,00 | 0,00 | 41.750,00 | 0,00 | 0,00 | 0,00 | 0,00 | 41.750,00 |
| 40800 | Activos intangibles | 0,00 | 0,00 | 0,00 | 0,00 | 0,00 | 0,00 | 0,00 | 0,00 | 0,00 |

DIRECCION
P. de E.
A.E.C.

Fecha de Impresión: 08/09/17 12:49:47

ALBA, CAICHEO

C.P. ROBERTO BOGARIN
Jefe Departamento Contable
Dirección Provincial de Energía





Provincia de Tierra del Fuego,
Antártida e Islas del Atlántico Sur.
República Argentina.

ADMINISTRACIÓN PROVINCIAL


EJECUCIÓN DE GASTOS POR OBJETO A NIVEL DE PARCIAL

Organismo: Dirección Provincial de Energía

Mes: 7

Año: 2017



| COD. GASTO | GASTOS | CRED ORIGINAL | AUMENTOS | DISMINUCIONES | CRED VIGENTE | COMPROMISO | DEVENGADO | MAND A PAGAR | PAGADO | NO EJECUTADO |
|------------|---|----------------|----------------|---------------|----------------|----------------|----------------|----------------|----------------|----------------|
| 40802 | Otros activos intangibles | 0,00 | 0,00 | 0,00 | 0,00 | 0,00 | 0,00 | 0,00 | 0,00 | 0,00 |
| 50000 | TRANSFERENCIAS | 6.550.000,00 | 0,00 | 0,00 | 6.550.000,00 | 3.947.641,42 | 3.947.641,42 | 3.947.641,42 | 592.846,31 | 2.602.358,58 |
| 50100 | Transferencias al Sector Privado p/ financiar Gastos Corrientes | 3.500.000,00 | 0,00 | 0,00 | 3.500.000,00 | 2.052.413,00 | 2.052.413,00 | 2.052.413,00 | 0,00 | 1.447.587,00 |
| 50108 | Transferencias a cooperativas | 3.500.000,00 | 0,00 | 0,00 | 3.500.000,00 | 2.052.413,00 | 2.052.413,00 | 2.052.413,00 | 0,00 | 1.447.587,00 |
| 50200 | Transferencias al Sector Privado p/ financiar Gastos de Capital | 0,00 | 0,00 | 0,00 | 0,00 | 0,00 | 0,00 | 0,00 | 0,00 | 0,00 |
| 50300 | Transferencias al Sector Público Nacional p/ financiar Gs. Corrientes | 1.800.000,00 | 0,00 | 0,00 | 1.800.000,00 | 1.302.382,11 | 1.302.382,11 | 1.302.382,11 | 0,00 | 497.617,89 |
| 50301 | A la administración central nacional | 1.800.000,00 | 0,00 | 0,00 | 1.800.000,00 | 1.302.382,11 | 1.302.382,11 | 1.302.382,11 | 0,00 | 497.617,89 |
| 50400 | Transferencias al Sector Público Nacional p/ financiar Gs. de Capital | 0,00 | 0,00 | 0,00 | 0,00 | 0,00 | 0,00 | 0,00 | 0,00 | 0,00 |
| 50500 | Transferencias al Sector Público empresarial | 0,00 | 0,00 | 0,00 | 0,00 | 0,00 | 0,00 | 0,00 | 0,00 | 0,00 |
| 50600 | Transferencias a universidades Nacionales | 0,00 | 0,00 | 0,00 | 0,00 | 0,00 | 0,00 | 0,00 | 0,00 | 0,00 |
| 50700 | Transferencias a Inst. Prov y Munic. para financiar Gastos Corrientes | 0,00 | 0,00 | 0,00 | 0,00 | 0,00 | 0,00 | 0,00 | 0,00 | 0,00 |
| 50800 | Transferencias a Inst. Prov. y Munic. para financiar Gs de capital | 1.250.000,00 | 0,00 | 0,00 | 1.250.000,00 | 592.846,31 | 592.846,31 | 592.846,31 | 592.846,31 | 657.153,69 |
| 50806 | Transf. a gobiernos municipales | 1.250.000,00 | 0,00 | 0,00 | 1.250.000,00 | 592.846,31 | 592.846,31 | 592.846,31 | 592.846,31 | 657.153,69 |
| 50900 | Transferencias al Exterior | 0,00 | 0,00 | 0,00 | 0,00 | 0,00 | 0,00 | 0,00 | 0,00 | 0,00 |
| 60000 | ACTIVOS FINANCIEROS | 0,00 | 0,00 | 0,00 | 0,00 | 0,00 | 0,00 | 0,00 | 0,00 | 0,00 |
| 60100 | Aportes de capital | 0,00 | 0,00 | 0,00 | 0,00 | 0,00 | 0,00 | 0,00 | 0,00 | 0,00 |
| 70000 | SERVICIO DE LA DEUDA Y DISMINUCIÓN DE OTROS PASIVOS | 10.637.067,00 | 0,00 | 0,00 | 10.637.067,00 | 2.928.660,70 | 2.928.660,70 | 2.928.660,70 | 2.928.660,70 | 7.708.406,30 |
| 70100 | Servicio de la deuda interna | 10.637.067,00 | 0,00 | 0,00 | 10.637.067,00 | 2.928.660,70 | 2.928.660,70 | 2.928.660,70 | 2.928.660,70 | 7.708.406,30 |
| 70106 | Intereses de la deuda interna a largo plazo | 1.753.176,00 | 0,00 | 0,00 | 1.753.176,00 | 0,00 | 0,00 | 0,00 | 0,00 | 1.753.176,00 |
| 70107 | Amortización de la deuda interna a largo plazo | 8.883.891,00 | 0,00 | 0,00 | 8.883.891,00 | 2.928.660,70 | 2.928.660,70 | 2.928.660,70 | 2.928.660,70 | 5.955.230,30 |
| 80000 | OTROS GASTOS | 442.260,00 | 0,00 | 0,00 | 442.260,00 | 380.464,17 | 380.464,17 | 380.464,17 | 380.464,17 | 61.795,83 |
| 80300 | Descuentos y bonificaciones | 442.260,00 | 0,00 | 0,00 | 442.260,00 | 380.464,17 | 380.464,17 | 380.464,17 | 380.464,17 | 61.795,83 |
| 80302 | Bonificaciones por ventas | 442.260,00 | 0,00 | 0,00 | 442.260,00 | 380.464,17 | 380.464,17 | 380.464,17 | 380.464,17 | 61.795,83 |
| 90000 | GASTOS FIGURATIVOS | 0,00 | 0,00 | 0,00 | 0,00 | 0,00 | 0,00 | 0,00 | 0,00 | 0,00 |
| 990000 | TOTAL DE GASTOS | 534.366.161,00 | 224.849.373,71 | 48.008.657,92 | 711.206.876,79 | 420.861.652,39 | 318.612.794,53 | 318.612.794,53 | 147.627.485,99 | 392.594.082,26 |



Fecha de Impresión: 08/09/17 12:49:47

ALBA, CAICHEO

[Handwritten Signature]
C.P. ROBERTO F. BOGARIN
Jefe Departamento Contable
Dirección Provincial de Energía





Provincia de Tierra del Fuego,
Antártida e Islas del Atlántico Sur.
República Argentina.

ADMINISTRACIÓN PROVINCIAL


EJECUCIÓN DE GASTOS POR OBJETO A NIVEL DE PARCIAL

Organismo: Dirección Provincial de Energía



Mes: 7 Año: 2017

TOTALES POR FINANCIAMIENTO

| COD. GASTO | GASTOS | CRED ORIGINAL | AUMENTOS | DISMINUCIONES | CRED VIGENTE | COMPROMISO | DEVENGADO | MAND A PAGAR | PAGADO | NO EJECUTADO |
|------------|---|----------------|----------------|---------------|----------------|----------------|----------------|----------------|----------------|----------------|
| 10000 | GASTOS EN PERSONAL | 137.206.450,00 | 454.500,00 | 454.500,00 | 137.206.450,00 | 108.520.406,55 | 108.520.406,55 | 108.520.406,55 | 103.188.297,10 | 28.686.043,45 |
| 990000 | 001002001001 Recursos Propios | 137.206.450,00 | 454.500,00 | 454.500,00 | 137.206.450,00 | 108.520.406,55 | 108.520.406,55 | 108.520.406,55 | 103.188.297,10 | 28.686.043,45 |
| 20000 | BIENES DE CONSUMO | 247.579.449,00 | 9.200.700,00 | 9.200.700,00 | 247.579.449,00 | 119.067.119,28 | 110.104.550,27 | 110.104.550,27 | 9.223.126,15 | 137.474.899,73 |
| 990000 | 001002001001 Recursos Propios | 247.579.449,00 | 9.200.700,00 | 9.200.700,00 | 247.579.449,00 | 119.067.119,28 | 110.104.550,27 | 110.104.550,27 | 9.223.126,15 | 137.474.899,73 |
| 30000 | SERVICIOS NO PERSONALES | 67.524.735,00 | 5.737.997,00 | 5.737.997,00 | 67.524.735,00 | 37.560.209,53 | 28.903.781,56 | 28.903.781,56 | 11.586.731,38 | 38.620.953,44 |
| 990000 | 001002001001 Recursos Propios | 67.524.735,00 | 5.737.997,00 | 5.737.997,00 | 67.524.735,00 | 37.560.209,53 | 28.903.781,56 | 28.903.781,56 | 11.586.731,38 | 38.620.953,44 |
| 40000 | BIENES DE USO | 64.426.200,00 | 209.456.176,71 | 32.615.460,92 | 241.266.915,79 | 148.457.150,74 | 63.827.289,86 | 63.827.289,86 | 19.727.360,18 | 177.439.625,93 |
| 990000 | 001002001001 Recursos Propios | 64.426.200,00 | 209.456.176,71 | 32.615.460,92 | 241.266.915,79 | 148.457.150,74 | 63.827.289,86 | 63.827.289,86 | 19.727.360,18 | 177.439.625,93 |
| 50000 | TRANSFERENCIAS | 6.550.000,00 | 0,00 | 0,00 | 6.550.000,00 | 3.947.641,42 | 3.947.641,42 | 3.947.641,42 | 592.846,31 | 2.602.358,58 |
| 990000 | 001002001001 Recursos Propios | 6.550.000,00 | 0,00 | 0,00 | 6.550.000,00 | 3.947.641,42 | 3.947.641,42 | 3.947.641,42 | 592.846,31 | 2.602.358,58 |
| 70000 | SERVICIO DE LA DEUDA Y DISMINUCIÓN DE OTROS PASIVOS | 10.637.067,00 | 0,00 | 0,00 | 10.637.067,00 | 2.928.660,70 | 2.928.660,70 | 2.928.660,70 | 2.928.660,70 | 7.708.406,30 |
| 990000 | 001002001001 Recursos Propios | 10.637.067,00 | 0,00 | 0,00 | 10.637.067,00 | 2.928.660,70 | 2.928.660,70 | 2.928.660,70 | 2.928.660,70 | 7.708.406,30 |
| 80000 | OTROS GASTOS | 442.260,00 | 0,00 | 0,00 | 442.260,00 | 380.464,17 | 380.464,17 | 380.464,17 | 380.464,17 | 61.795,83 |
| 990000 | 001002001001 Recursos Propios | 442.260,00 | 0,00 | 0,00 | 442.260,00 | 380.464,17 | 380.464,17 | 380.464,17 | 380.464,17 | 61.795,83 |
| 990000 | TOTAL | 534.366.161,00 | 224.849.373,71 | 48.008.657,92 | 711.206.876,79 | 420.861.652,39 | 318.612.794,53 | 318.612.794,53 | 147.627.485,99 | 392.594.082,26 |



[Handwritten Signature]
C.P. ROBERTO F. BOGARIN
Jefe Departamento Contable
Dirección Provincial de Energía






Provincia de Tierra del Fuego,
Antártida e Islas del Atlántico Sur.
República Argentina.

ADMINISTRACIÓN PROVINCIAL
EVOLUCIÓN DE LA DEUDA PÚBLICA

MES 7 DE 2017

UNIDAD ORGANIZATIVA: Dirección Provincial de Energía

ETAPA: Ninguno



AGUILLO
N
Federico
Luis

Firmado digitalmente por
AGUILLO Federico Luis
Nombre de
reconocimiento (DN):
serialNumber=CUIL
20769486741, c=AR,
o=AGUILLO Federico
Luis
Fecha: 2017.09.13
14:36:25 -03'00'

BOGARIN
Roberto
Fermín

Firmado digitalmente por
BOGARIN Roberto Fermín
Nombre de
reconocimiento (DN):
serialNumber=CUIL
30369428218, c=AR,
o=BOGARIN Roberto
Fermín
Fecha: 2017.09.11 12:43:55
-03'00'

| CÓDIGO | CONCEPTO | STOCK al Inicio Ejercicio | INCREMENTOS | | | DISMINUCIONES | | | STOCK a Fin de Mes |
|------------|---------------------------|------------------------------|---------------|---------------|-------------|---------------|---------------|---------------|-----------------------|
| | | | PRESUPUEST | NO PRESUPUEST | TOTAL | PRESUPUEST | NO PRESUPUEST | TOTAL | |
| 1000000000 | GOBIERNO NACIONAL | 0,00 | 0,00 | 0,00 | 0,00 | 0,00 | 0,00 | 0,00 | 0,00 |
| 1010000000 | Deuda de la Administració | 0,00 | 0,00 | 0,00 | 0,00 | 0,00 | 0,00 | 0,00 | 0,00 |
| 2000000000 | PRESTAMOS DEL SECTOR | 0,00 | 0,00 | 0,00 | 0,00 | 0,00 | 0,00 | 0,00 | 0,00 |
| 2010000000 | ENTIDADES BANCARIAS | 0,00 | 0,00 | 0,00 | 0,00 | 0,00 | 0,00 | 0,00 | 0,00 |
| 2010100000 | De la Administración Ce | 0,00 | 0,00 | 0,00 | 0,00 | 0,00 | 0,00 | 0,00 | 0,00 |
| 3000000000 | PRESTAMOS DEL SECTOR | 0,00 | 0,00 | 0,00 | 0,00 | 0,00 | 0,00 | 0,00 | 0,00 |
| 3010000000 | ORGANISMOS INTERNAC | 0,00 | 0,00 | 0,00 | 0,00 | 0,00 | 0,00 | 0,00 | 0,00 |
| 3010100000 | Deuda de la Administrac | 0,00 | 0,00 | 0,00 | 0,00 | 0,00 | 0,00 | 0,00 | 0,00 |
| 3010102000 | BID | 0,00 | 0,00 | 0,00 | 0,00 | 0,00 | 0,00 | 0,00 | 0,00 |
| 4000000000 | TÍTULOS PÚBLICOS | 0,00 | 0,00 | 0,00 | 0,00 | 0,00 | 0,00 | 0,00 | 0,00 |
| 5000000000 | OTROS PASIVOS | 296.304.441,9 | 265.975.890,5 | 0,00 | 265.975.890 | 2.928.660,70 | 23.862.554,23 | 26.791.214,93 | 535.489.117,57 |
| 5010000000 | DEUDA CONSOLIDADA | 17.676.610,20 | 94.990.582,01 | 0,00 | 94.990.582, | 2.928.660,70 | 0,00 | 2.928.660,70 | 109.738.531,51 |
| 5010000000 | Convenio 2895/99 - Tes | 302.926,51 | 0,00 | 0,00 | 0,00 | 0,00 | 0,00 | 0,00 | 302.926,51 |
| 5010000000 | Convenio 022/2013 - IPA | 0,00 | 0,00 | 0,00 | 0,00 | 0,00 | 0,00 | 0,00 | 0,00 |
| 5010300000 | Convenio DPE - CAMME | 6.777.750,45 | 346.291,29 | 0,00 | 346.291,29 | 0,00 | 0,00 | 0,00 | 7.124.041,74 |
| 5010900000 | Convenio N° 074/14 P.J | 0,00 | 0,00 | 0,00 | 0,00 | 0,00 | 0,00 | 0,00 | 0,00 |
| 5011000000 | De la Administración Ce | 0,00 | 0,00 | 0,00 | 0,00 | 0,00 | 0,00 | 0,00 | 0,00 |
| 5012000000 | Convenio DPE - F.A.T.L | 2.928.660,70 | 0,00 | 0,00 | 0,00 | 2.928.660,70 | 0,00 | 2.928.660,70 | 0,00 |
| 5014000000 | Convenio DPE CAMESS | 7.667.272,54 | 879.290,72 | 0,00 | 879.290,72 | 0,00 | 0,00 | 0,00 | 8.546.563,26 |
| 5015000000 | Convenio N° 17764 man | 0,00 | 93.765.000,00 | 0,00 | 93.765.000, | 0,00 | 0,00 | 0,00 | 93.765.000,00 |
| 5020000000 | DEUDA FLOTANTE | 278.627.831,7 | 170.985.308,5 | 0,00 | 170.985.308 | 0,00 | 23.862.554,23 | 23.862.554,23 | 425.750.586,06 |
| 5020100000 | Personal | 16.627.444,56 | 5.332.109,45 | 0,00 | 5.332.109,4 | 0,00 | 16.276.860,48 | 16.276.860,48 | 5.682.693,53 |
| 5020200000 | Bienes de Consumo | 171.865.904,1 | 100.881.424,1 | 0,00 | 100.881.424 | 0,00 | 742.863,99 | 742.863,99 | 272.004.464,28 |
| 5020300000 | Servicios no Personales | 34.890.151,58 | 17.317.050,18 | 0,00 | 17.317.050, | 0,00 | 1.665.064,43 | 1.665.064,43 | 50.542.137,33 |
| 5020400000 | Bienes de Uso | 42.784.129,89 | 44.099.929,68 | 0,00 | 44.099.929, | 0,00 | 5.073.101,66 | 5.073.101,66 | 81.810.957,91 |
| 5020401000 | Construcciones | 36.792.031,97 | 2.589.567,09 | 0,00 | 2.589.567,0 | 0,00 | 4.655.108,28 | 4.655.108,28 | 34.726.490,78 |
| 5020409000 | Otros Bs de Uso | 5.992.097,92 | 41.510.362,59 | 0,00 | 41.510.362, | 0,00 | 417.993,38 | 417.993,38 | 47.084.467,13 |
| 5020500000 | Transferencias | 6.279.827,24 | 3.354.795,11 | 0,00 | 3.354.795,1 | 0,00 | 104.663,87 | 104.663,87 | 9.529.958,68 |
| 5020800000 | Servicios de la Deuda | 6.180.374,33 | 0,00 | 0,00 | 0,00 | 0,00 | 0,00 | 0,00 | 6.180.374,33 |
| 5030000000 | OTRAS DEUDAS | 0,00 | 0,00 | 0,00 | 0,00 | 0,00 | 0,00 | 0,00 | 0,00 |
| 8000000000 | TOTAL | 296.304.441,9 | 265.975.890,5 | 0,00 | 265.975.890 | 2.928.660,70 | 23.862.554,23 | 26.791.214,93 | 535.489.117,57 |

DIRECCION
P.de E.
A.E.C

C.P. ROBERTO E. BOGARIN
Jefe Departamento Contable
Dirección Provincial de Energía



Provincia de Tierra del Fuego, Antártida e Islas del Atlántico Sur
República Argentina

PROVINCIA DE TIERRA DEL FUEGO
ADMINISTRACION PROVINCIAL

COMPOSICION DEL GASTO POR FINALIDAD-FUNCION Y CARACTER ECONOMICO

ORGANISMO: Dirección Provincial de Energía
ETAPA: Devengado
MES 7 DE 2017
TRIMESTRE 3

AGUILLON
Federico
Luis

Firmado digitalmente por
AGUILLON Federico Luis
Nombre de reconocimiento
(DN): serialNumber=CUIL,
20269486741, c=AR,
cn=AGUILLON Federico Luis
Fecha: 2017.09.13 14:29:03
+03'00'


BOGARIN
Roberto
Fermín

Firmado digitalmente por
BOGARIN Roberto Fermín
Nombre de reconocimiento
(DN): serialNumber=CUIL,
70308824218, c=AR,
cn=BOGARIN Roberto
Fermín
Fecha: 2017.09.11 12:45:29
+03'00'

En Pesos

| CODIGO | CONCEPTO | TOTAL GENERAL (A+B+C+D) | GASTOS CORRIENTES | | | | | | | | GASTOS DE CAPITAL | | | | APLICACIONES FINANCIERAS | | | | | |
|-----------|--------------------------------|-------------------------|-------------------|--------------------|-------------------|-------------------------|---------------|------------------------|----------------------|----------------|-------------------|--------------|-----------------------|----------------------|--------------------------|----------------|-----------------|----------------|---------------------|-----------------------|
| | | | GASTOS DE CONSUMO | | | | | RENTAS DE LA PROPIEDAD | PRESTAC. SEG. SOCIAL | TRANSFERENCIAS | OTROS | TOTAL (D) | BIENES DE USO | | | TRANSFERENCIAS | INVERSIÓN FOERA | TOTAL (E) | ACTIVOS FINANCIEROS | SERVICIOS DE LA DEUDA |
| | | | TOTAL (A) | GASTOS EN PERSONAL | BIENES DE CONSUMO | SERVICIOS NO PERSONALES | CONSTRUCIONES | | | | | | BIENES PRE-EXISTENTES | MAQUINARIA Y EQUIPOS | OTROS | | | | | |
| 10000000 | ADMINISTRACION GUBERNAMENTAL | 0,00 | 0,00 | 0,00 | 0,00 | 0,00 | 0,00 | 0,00 | 0,00 | 0,00 | 0,00 | 0,00 | 0,00 | 0,00 | 0,00 | 0,00 | 0,00 | 0,00 | 0,00 | 0,00 |
| 20000000 | SERVICIOS DE SEGURIDAD | 0,00 | 0,00 | 0,00 | 0,00 | 0,00 | 0,00 | 0,00 | 0,00 | 0,00 | 0,00 | 0,00 | 0,00 | 0,00 | 0,00 | 0,00 | 0,00 | 0,00 | 0,00 | 0,00 |
| 30000000 | SERVICIOS SOCIALES | 0,00 | 0,00 | 0,00 | 0,00 | 0,00 | 0,00 | 0,00 | 0,00 | 0,00 | 0,00 | 0,00 | 0,00 | 0,00 | 0,00 | 0,00 | 0,00 | 0,00 | 0,00 | 0,00 |
| 40000000 | SERVICIOS ECONOMICOS | 485.232.383,74 | 251.263.997,66 | 106.520.406,55 | 110.104.550,27 | 28.903.781,56 | 0,00 | 0,00 | 3.354.795,11 | 380.464,17 | 64.420.136,17 | 3.536.567,09 | 0,00 | 60.290.722,77 | 0,00 | 592.846,31 | 0,00 | 169.548.249,91 | 183.304.468,27 | 6.243.791,64 |
| 401000000 | Energía, Combustible y Materia | 485.232.383,74 | 251.263.997,66 | 106.520.406,55 | 110.104.550,27 | 28.903.781,56 | 0,00 | 0,00 | 3.354.795,11 | 380.464,17 | 64.420.136,17 | 3.536.567,09 | 0,00 | 60.290.722,77 | 0,00 | 592.846,31 | 0,00 | 169.548.249,91 | 183.304.468,27 | 6.243.791,64 |
| 50000000 | DEUDA PUBLICA | 0,00 | 0,00 | 0,00 | 0,00 | 0,00 | 0,00 | 0,00 | 0,00 | 0,00 | 0,00 | 0,00 | 0,00 | 0,00 | 0,00 | 0,00 | 0,00 | 0,00 | 0,00 | 0,00 |
| 60000000 | TOTAL | 485.232.383,74 | 251.263.997,66 | 106.520.406,55 | 110.104.550,27 | 28.903.781,56 | 0,00 | 0,00 | 3.354.795,11 | 380.464,17 | 64.420.136,17 | 3.536.567,09 | 0,00 | 60.290.722,77 | 0,00 | 592.846,31 | 0,00 | 169.548.249,91 | 183.304.468,27 | 6.243.791,64 |

Fecha de Impresión: 08/09/17 12:51:17 ALBA, CACHEO



[Handwritten Signature]
C.P. ROBERTO BOGARIN
Jefe Departamento Contable
Dirección Provincial de Energía





Provincia de Tierra del Fuego, Antártida e Islas del Atlántico Sur
República Argentina

PROVINCIA DE TIERRA DEL FUEGO
ADMINISTRACION PROVINCIAL

COMPOSICION DEL GASTO POR FINALIDAD-FUNCION Y CARACTER ECONOMICO

ORGANISMO: Dirección Provincial de Energía
ETAPA: Pagado
MES 7 DE 2017
TRIMESTRE 3


Firmado digitalmente por
BOGARIN Roberto Fermin
Nombre de
reconocimiento (DN):
serialNumber=CUIJ,
20308824218, c=AR,
cn=BOGARIN Roberto
Fermin
Fecha: 2017.09.11 12:45:54
-03'00'

BOGARIN
Roberto Fermin


| CODIGO | CONCEPTO | TOTAL GENERAL (A)+(B)+(G) | GASTOS CORRIENTES | | | | | | | | | GASTOS DE CAPITAL | | | | | APLICACIONES FINANCIERAS | | | | | | | | | | | |
|----------|--------------------------------|---------------------------|-------------------|--------------------|-------------------|-------------------------|------------------------|----------------------|----------------|-------|------------|-------------------|-----------------------|----------------------|---------------|----------------|--------------------------|-----------|---------------------|-----------------------|--------------|------|--------------|------|--------------|------|------|------|
| | | | TOTAL (A) | GASTOS EN PERSONAL | BIENES DE CONSUMO | SERVICIOS NO PERSONALES | RENTAS DE LA PROPIEDAD | PRESTAC. SEG. SOCIAL | TRANSFERENCIAS | DTROS | TOTAL (B) | BIENES DE USO | | | | TRANSFERENCIAS | INVERSIÓN FIDEHA | TOTAL (c) | ACTIVOS FINANCIEROS | SERVICIOS DE LA DEUDA | | | | | | | | |
| | | | | | | | | | | | | CONSTRUCCIONES | BIENES PRE-EXISTENTES | MAQUINARIA Y EQUIPOS | DTROS | | | | | | | | | | | | | |
| 10000000 | ADMINISTRACION GOBERNAMENTAL | 0,00 | 0,00 | 0,00 | 0,00 | 0,00 | 0,00 | 0,00 | 0,00 | 0,00 | 0,00 | 0,00 | 0,00 | 0,00 | 0,00 | 0,00 | 0,00 | 0,00 | 0,00 | 0,00 | 0,00 | 0,00 | 0,00 | 0,00 | 0,00 | 0,00 | | |
| 20000000 | SERVICIOS DE SEGURIDAD | 0,00 | 0,00 | 0,00 | 0,00 | 0,00 | 0,00 | 0,00 | 0,00 | 0,00 | 0,00 | 0,00 | 0,00 | 0,00 | 0,00 | 0,00 | 0,00 | 0,00 | 0,00 | 0,00 | 0,00 | 0,00 | 0,00 | 0,00 | 0,00 | 0,00 | 0,00 | |
| 30000000 | SERVICIOS SOCIALES | 0,00 | 0,00 | 0,00 | 0,00 | 0,00 | 0,00 | 0,00 | 0,00 | 0,00 | 0,00 | 0,00 | 0,00 | 0,00 | 0,00 | 0,00 | 0,00 | 0,00 | 0,00 | 0,00 | 0,00 | 0,00 | 0,00 | 0,00 | 0,00 | 0,00 | 0,00 | |
| 30400000 | Educación y Cultura | 0,00 | 0,00 | 0,00 | 0,00 | 0,00 | 0,00 | 0,00 | 0,00 | 0,00 | 0,00 | 0,00 | 0,00 | 0,00 | 0,00 | 0,00 | 0,00 | 0,00 | 0,00 | 0,00 | 0,00 | 0,00 | 0,00 | 0,00 | 0,00 | 0,00 | 0,00 | 0,00 |
| 40000000 | SERVICIOS ECONOMICOS | 147.827.485,96 | 124.378.618,80 | 103.188.297,10 | 9.223.126,15 | 11.586.731,38 | 0,00 | 0,00 | 0,00 | 0,00 | 380.464,17 | 20.320.206,49 | 947.000,00 | 0,00 | 18.780.390,18 | 0,00 | 592.846,31 | 0,00 | 2.928.660,70 | 0,00 | 2.928.660,70 | 0,00 | 2.928.660,70 | 0,00 | 2.928.660,70 | 0,00 | 0,00 | |
| 40100000 | Energía, Combustible y Minería | 147.827.485,96 | 124.378.618,80 | 103.188.297,10 | 9.223.126,15 | 11.586.731,38 | 0,00 | 0,00 | 0,00 | 0,00 | 380.464,17 | 20.320.206,49 | 947.000,00 | 0,00 | 18.780.390,18 | 0,00 | 592.846,31 | 0,00 | 2.928.660,70 | 0,00 | 2.928.660,70 | 0,00 | 2.928.660,70 | 0,00 | 2.928.660,70 | 0,00 | 0,00 | |
| 50000000 | DEUDA PUBLICA | 0,00 | 0,00 | 0,00 | 0,00 | 0,00 | 0,00 | 0,00 | 0,00 | 0,00 | 0,00 | 0,00 | 0,00 | 0,00 | 0,00 | 0,00 | 0,00 | 0,00 | 0,00 | 0,00 | 0,00 | 0,00 | 0,00 | 0,00 | 0,00 | 0,00 | 0,00 | 0,00 |
| 60000000 | TOTAL | 147.827.485,96 | 124.378.618,80 | 103.188.297,10 | 9.223.126,15 | 11.586.731,38 | 0,00 | 0,00 | 0,00 | 0,00 | 380.464,17 | 20.320.206,49 | 947.000,00 | 0,00 | 18.780.390,18 | 0,00 | 592.846,31 | 0,00 | 2.928.660,70 | 0,00 | 2.928.660,70 | 0,00 | 2.928.660,70 | 0,00 | 2.928.660,70 | 0,00 | 0,00 | |

Firmado digitalmente por
AGUILLO Federico Luis
Nombre de
reconocimiento (DN):
serialNumber=CUIL,
20269486741, c=AR,
cn=AGUILLO Federico
Luis
Fecha: 2017.09.13
14:27:02 -03'00'

AGUILLO
N
Federico
Luis



[Handwritten Signature]
C.P. ROBERTO F. BOGARIN
Jefe Departamento Contable
Dirección Provincial de Energía





Provincia de Tierra del Fuego,
Antártida e Islas del Atlántico Sur
República Argentina

PROVINCIA DE TIERRA DEL FUEGO
ADMINISTRACION PROVINCIAL

STOCK DE DEUDA, USO DEL CRÉDITO Y SERVICIOS DE DEUDA

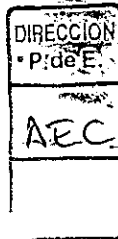
ORGANISMO: 222 Dirección Provincial de Energía
ETAPA: Devengado
MES 7 DE 2017

BOGARÍN
Roberto
Fermín

Firmado digitalmente por
BOGARIN Roberto Fermín
Nombre de reconocimiento
(DN): serialNumber=CUIL,
20308824218, c=AR,
cn=BOGARIN Roberto Fermín
Fecha: 2017.09.11 12:47:17
-03'00'

En Pesos

| CÓDIGO | PRESTAMISTA (*) | MONEDA (\$ o US\$) | STOCK | DATOS DEL PERIODO | | MONTO ORIGINAL | GARANTÍA | FECHA OPERACIÓN | TASA ANUAL | PLAZO |
|------------|---|-----------------------|----------------|-------------------|--------------|-------------------|----------|--------------------|---------------|-------|
| | | | | AMORTIZACIÓN | INTERESES | | | | | |
| 1000000000 | GOBIERNO NACIONAL | Peso | 0,00 | 0,00 | 0,00 | 0,00 | | // | 0,00 | |
| 2000000000 | ENTIDADES BANCARIAS Y FINANCIERAS | Peso | 0,00 | 0,00 | 0,00 | 0,00 | | // | 0,00 | |
| 3000000000 | PRESTAMOS DIRECTOS CON ORG. INTERNACIONALE | Peso | 0,00 | 0,00 | 0,00 | 0,00 | | // | 0,00 | |
| 4000000000 | DEUDA CONSOLIDADA | Peso | 109.738.530,79 | 15.317.149,57 | 7.112.277,12 | 113.952.856,9 | | // | 0,00 | |
| 4020000000 | Convenio N° 2895/99 - Tes. Gral/ Gob. Prov. | Peso | 302.926,51 | 0,00 | 0,00 | 0,00 | | // | 0,00 | |
| 4030000000 | Cert. Deuda IPAUSS - Exp. 13368/09 (DPV) | Peso | 7.124.040,74 | 6.649.416,00 | 4.474.404,96 | 7.066.328,00 | | // | 0,00 | |
| 4110000000 | Convenio DPE - F.A.T.L.y.F. (DPE) | Peso | 0,00 | 7.028.785,68 | 0,00 | 7.028.785,91 | | // | 0,00 | |
| 4130000000 | Acuerdo DPE - CAMMESA 2016 | Peso | 8.546.563,54 | 1.638.947,89 | 2.637.872,16 | 6.092.743,00 | | // | 0,00 | |
| 4140000000 | Convenio N°17764 mantenimiento TG7 | Peso | 93.765.000,00 | 0,00 | 0,00 | 93.765.000,00 | | // | 0,00 | |
| 5000000000 | TITULOS PUBLICOS PROVINCIALES | Peso | 0,00 | 0,00 | 0,00 | 0,00 | | // | 0,00 | |
| 7000000000 | OTROS | Peso | 0,00 | 0,00 | 0,00 | 0,00 | | // | 0,00 | |
| 8000000000 | TOTAL DEUDA PROVINCIAL | Peso | 109.738.530,79 | 15.317.149,57 | 7.112.277,12 | 113.952.856,9 | | // | 0,00 | |
| 9000000000 | DEUDA FLOTANTE | Peso | 425.750.586,06 | 0,00 | 0,00 | 0,00 | | // | 0,00 | |
| 9010000000 | Personal | Peso | 5.682.693,53 | 0,00 | 0,00 | 0,00 | | // | 0,00 | |
| 9020000000 | Proveedores | Peso | 369.631.068,74 | 0,00 | 0,00 | 0,00 | | // | 0,00 | |
| 9030000000 | Contratistas | Peso | 34.726.490,78 | 0,00 | 0,00 | 0,00 | | // | 0,00 | |
| 9040000000 | Transferencias | Peso | 9.529.958,68 | 0,00 | 0,00 | 0,00 | | // | 0,00 | |
| 9060000000 | Otros | Peso | 6.180.374,33 | 0,00 | 0,00 | 0,00 | | // | 0,00 | |
| 9060100000 | Servicios de la Deuda | Peso | 6.180.374,33 | 0,00 | 0,00 | 0,00 | | // | 0,00 | |




Fecha de Impresión: 08/09/17 12:53:32

ALBA, CAICHEO

C.P. ROBERTO F. BOGARIN
Jefe Departamento Contable
Dirección Provincial de Energía

AGUILLON
Federico
Luis

Firmado digitalmente por
AGUILLON Federico Luis
Nombre de reconocimiento
(DN): serialNumber=CUIL,
20269486741, c=AR,
cn=AGUILLON Federico Luis
Fecha: 2017.09.11 15:07:28
-03'00'



Página



Provincia de Tierra del Fuego,
Antártida e Islas del Atlántico Sur
República Argentina

PROVINCIA DE TIERRA DEL FUEGO
ADMINISTRACION PROVINCIAL

STOCK DE DEUDA, USO DEL CRÉDITO Y SERVICIOS DE DEUDA


ORGANISMO: 222 Dirección Provincial de Energía
ETAPA: Pagado
MES 7 DE 2017

BOGARÍN
Roberto
Fermín

Firmado digitalmente por
BOGARÍN Roberto Fermín
Nombre de reconocimiento (DN):
serialNumber=CUIL,
20308824218, c=AR,
cn=BOGARÍN Roberto Fermín
Fecha: 2017.09.11 12:48:09 -0300'

En Pesos

| CÓDIGO | PRESTAMISTA (*) | MONEDA (\$ o US\$) | STOCK | DATOS DEL PERIODO | | MONTO ORIGINAL | GARANTÍA | FECHA OPERACIÓN | TASA ANUAL | PLAZO |
|------------|--|-----------------------|----------------|-------------------|--------------|----------------|----------|-----------------|------------|-------|
| | | | | AMORTIZACIÓN | INTERESES | | | | | |
| 1000000000 | GOBIERNO NACIONAL | Peso | 0,00 | 0,00 | 0,00 | 0,00 | | // | 0,00 | |
| 2000000000 | ENTIDADES BANCARIAS Y FINANCIERAS | Peso | 0,00 | 0,00 | 0,00 | 0,00 | | // | 0,00 | |
| 3000000000 | PRESTAMOS DIRECTOS CON ORG. INTERNACIONALE | Peso | 0,00 | 0,00 | 0,00 | 0,00 | | // | 0,00 | |
| 4000000000 | DEUDA CONSOLIDADA | Peso | 109.738.530,79 | 8.620.909,63 | 3.008.620,12 | 113.952.856,9 | | // | 0,00 | |
| 4020000000 | Convenio N° 2895/99 - Tes. Gra/ Gov. Prov. | Peso | 302.926,51 | 0,00 | 0,00 | 0,00 | | // | 0,00 | |
| 4080000000 | Convenio DPE - CAMMESSA 2014 | Peso | 7.124.040,74 | 1.561.660,00 | 2.855.032,22 | 7.066.328,00 | | // | 0,00 | |
| 4110000000 | Convenio DPE - F.A.T.Ly.F. (DPE) | Peso | 0,00 | 7.028.785,91 | 0,00 | 7.028.785,91 | | // | 0,00 | |
| 4130000000 | Acuerdo DPE - CAMMESSA 2016 | Peso | 8.546.563,54 | 30.463,72 | 153.587,90 | 6.092.743,00 | | // | 0,00 | |
| 4140000000 | Convenio N°17764 mantenimiento TG7 | Peso | 93.765.000,00 | 0,00 | 0,00 | 93.765.000,00 | | // | 0,00 | |
| 5000000000 | TITULOS PUBLICOS PROVINCIALES | Peso | 0,00 | 0,00 | 0,00 | 0,00 | | // | 0,00 | |
| 7000000000 | OTROS | Peso | 0,00 | 0,00 | 0,00 | 0,00 | | // | 0,00 | |
| 8000000000 | TOTAL DEUDA PROVINCIAL | Peso | 109.738.530,79 | 8.620.909,63 | 3.008.620,12 | 113.952.856,9 | | // | 0,00 | |
| 9000000000 | DEUDA FLOTANTE | Peso | 425.750.586,06 | 0,00 | 0,00 | 0,00 | | // | 0,00 | |
| 9010000000 | Personal | Peso | 5.682.693,53 | 0,00 | 0,00 | 0,00 | | // | 0,00 | |
| 9020000000 | Proveedores | Peso | 369.631.068,74 | 0,00 | 0,00 | 0,00 | | // | 0,00 | |
| 9030000000 | Contratistas | Peso | 34.726.490,78 | 0,00 | 0,00 | 0,00 | | // | 0,00 | |
| 9040000000 | Transferencias | Peso | 9.529.958,68 | 0,00 | 0,00 | 0,00 | | // | 0,00 | |
| 9060000000 | Otros | Peso | 6.180.374,33 | 0,00 | 0,00 | 0,00 | | // | 0,00 | |
| 9060100000 | Servicios de la Deuda | Peso | 6.180.374,33 | 0,00 | 0,00 | 0,00 | | // | 0,00 | |





Fecha de Impresión: 08/09/17 12:54:01

ALBA, CAICHEO

C. ROBERTO B. BOGARIN
Jefe Departamento Contable
Dirección Provincial de Energía

AGUILLON
Federico Luis

Firmado digitalmente por
AGUILLON Federico Luis
Nombre de reconocimiento
(DN): serialNumber=CUIL,
20269486741, c=AR,
cn=AGUILLON Federico Luis
Fecha: 2017.09.11 15:05:21
-0300'






Provincia de Tierra del Fuego,
Antártida e Islas del Atlántico Sur
República Argentina

PROVINCIA DE TIERRA DEL FUEGO

ADMINISTRACION PROVINCIAL
SITUACION DEL TESORO



MES 7 DE 2017

UNIDAD ORGANIZATIVA: Dirección Provincial de Energía

AGUILLO
ON
Federico
o Luis

BOGARÍN
N
Roberto
Fermín

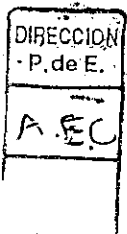
En Pesos

| CÓDIGO | CONCEPTO | IMPORTE |
|------------|--|----------------|
| 1000000000 | VALORES ACTIVOS | 475.866.922,33 |
| 1010000000 | Caja | 4.000,00 |
| 1020000000 | Bancos | 240.921.060,83 |
| 1020100000 | Libre Disponibilidad | 194.727.781,73 |
| 1020200000 | Afectación Específica | 46.193.279,10 |
| 1030000000 | Inversiones Financieras | 3.152,48 |
| 1030100000 | Títulos y Valores | 3.152,48 |
| 1030200000 | Plazos Fijos | 0,00 |
| 1030300000 | Préstamos | 0,00 |
| 1030400000 | Institutos de Seguridad Social | 0,00 |
| 1030500000 | Otros | 0,00 |
| 1040000000 | Créditos | 234.938.709,02 |
| 1040100000 | Tesorería General de la Provincia | 1.383.507,93 |
| 1040101000 | Del Ejercicio | 1.383.507,93 |
| 1040102000 | Ejercicios Anteriores | 0,00 |
| 1040200000 | Organismos Descentralizados | 0,00 |
| 1040300000 | Empresas del Estado Provincial | 0,00 |
| 1040400000 | Inst. de la Seg. Social | 0,00 |
| 1040500000 | Deudores por Vta Bs. y Serv. | 125.533.724,13 |
| 1040600000 | Anticipos otorgados | 107.758.222,81 |
| 1040700000 | Otros Créditos | 263.254,15 |
| 1040701000 | Al Sector Público | 0,00 |
| 1040701010 | Administración Central | 0,00 |
| 1040701011 | Min. de Planificación Federal Inv Pca y Serv | 0,00 |
| 1040702000 | Al Sector Privado | 263.254,15 |
| 2000000000 | VALORES PASIVOS | 542.400.765,17 |
| 2010000000 | Personal | 5.332.109,45 |
| 2010100000 | Remuneraciones a Pagar | 2.614.979,52 |
| 2010200000 | Aportes y Cont. para Previsión Social | 2.717.129,93 |
| 2010300000 | Aportes y Cont. para Obra Social | 0,00 |
| 2020000000 | Proveedores | 159.708.836,89 |
| 2030000000 | Contratistas | 2.589.567,09 |
| 2040000000 | Beneficiarios de la Seg. Social | 0,00 |
| 2040100000 | Jubilaciones | 0,00 |
| 2040200000 | Pensiones | 0,00 |
| 2050000000 | Municipalidades y Otros Entes Comunales | 0,00 |
| 2060000000 | Empresas del Estado Provincial | 0,00 |
| 2070000000 | Instituto Prov. Seguridad Social | 0,00 |
| 2070100000 | Sistema Previsional | 0,00 |
| 2070200000 | Sistema Asistencial | 0,00 |
| 2080000000 | Organismos Descentralizados | 0,00 |
| 2090000000 | Tesorería General de la Provincia | 302.926,51 |
| 2100000000 | Instituciones Financieras | 0,00 |
| 2110000000 | Fondos de Terceros y Garantías | 6.550.045,06 |
| 2120000000 | Obligaciones de Ejercicios Anteriores | 254.765.277,52 |
| 2130000000 | Estado Nacional | 1.302.382,11 |
| 2130100000 | Tesorería General de la Nación | 302.926,51 |

Fecha de Impresión: 18/09/17 14:29:44

ALBA, CAICHEO

Página 1




C.P. ROBERTO F. BOGARIN
Jefe Departamento Contable
Dirección Provincial de Energía



Provincia de Tierra del Fuego,
Antártida e Islas del Atlántico Sur
República Argentina

PROVINCIA DE TIERRA DEL FUEGO

ADMINISTRACION PROVINCIAL
SITUACION DEL TESORO



MES 7 DE 2017

UNIDAD ORGANIZATIVA: Dirección Provincial de Energía

En Pesos

| CÓDIGO | CONCEPTO | IMPORTE |
|-------------|--------------------------------------|----------------|
| 21302000000 | Empresas del Estado | 0,00 |
| 21303000000 | Otros Organismos del Estado Nacional | 0,00 |
| 21400000000 | Otros | 111.849.620,54 |
| 30000000000 | DIFERENCIA (1-2) | -66.533.842,84 |

OBSERVACIONES


Número: 1 Usuario: ACAICHEO Fecha: 26/12/16 12:07

SITUACIÓN DEL TESORO - FDOS DE TERCEROS \$235473240.35 ; MOV DEL TESORO - FDOS TERCEROS \$5514891.45 ; DIFERENCIA POR AJUSTES CONTABLES \$229958348.90.-

Número: 2 Usuario: ACAICHEO Fecha: 08/06/17 12:26

FONDOS DE TERCEROS - SITUACION DEL TESORO \$ 6.118.128,79.- FONDOS DE TERCEROS - MOV. DEL TESORO \$ 6.369.630.85.- , LA DIFERENCIA SE DEBEN A AJUSTES CONTABLES -


R.F. BOGARIN
Jefe Departamento Contable
Dirección Provincial de Energía





Provincia de Tierra del Fuego,
Antártida e Islas del Atlántico Sur.
República Argentina.

AGUILLON
Federico
Luis

Firmado digitalmente por
AGUILLON Federico Luis
Nombre de reconocimiento
(DN): serialNumber=CUIL,
20269486741, c=AR,
cn=AGUILLON Federico Luis
Fecha: 2017.10.25 10:03:19
-03'00'

ADMINISTRACIÓN PROVINCIAL

EJECUCIÓN DE RECURSOS POR RUBRO

Organismo: Dirección Provincial de Energía


Mes: 8

Año: 2017

BOGARÍN
Roberto
Fermín

Firmado digitalmente por
BOGARÍN Roberto Fermín
Nombre de reconocimiento
(DN): serialNumber=CUIL,
2030824216, c=AR,
cn=BOGARÍN Roberto Fermín
Fecha: 2017.10.10 15:46:57
-03'00'

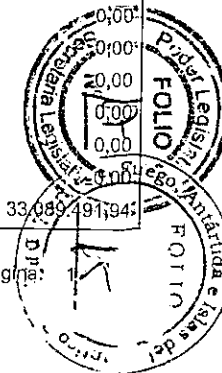
| COD. RECURSO | RECURSOS | FORMULADO | AUMENTOS | DISMINUCIONES | DEFINITIVO | EJECUTADO | SALDO |
|--------------|--------------------------------|----------------|----------------|---------------|----------------|----------------|----------------|
| 10000000 | RECURSOS | 527.306.291,00 | 27.295.400,00 | 0,00 | 554.601.691,00 | 373.617.237,00 | 180.984.454,00 |
| 10100000 | INGRESOS TRIBUTARIOS | 48.800.000,00 | 27.295.400,00 | 0,00 | 76.095.400,00 | 42.404.355,98 | 33.691.044,02 |
| 10103000 | Sobre la Producción, el Consum | 48.800.000,00 | 27.295.400,00 | 0,00 | 76.095.400,00 | 42.404.355,98 | 33.691.044,02 |
| 10103030 | Combustibles Líquidos | 16.720.000,00 | 27.295.400,00 | 0,00 | 44.015.400,00 | 22.432.316,42 | 21.583.083,58 |
| 101030304 | Combustibles Líquidos Ley | 16.720.000,00 | 27.295.400,00 | 0,00 | 44.015.400,00 | 22.432.316,42 | 21.583.083,58 |
| 10103040 | Consumo de Energía Eléctrica | 32.080.000,00 | 0,00 | 0,00 | 32.080.000,00 | 19.972.039,56 | 12.107.960,44 |
| 101030401 | Consumo de Energía Eléctr | 25.080.000,00 | 0,00 | 0,00 | 25.080.000,00 | 9.968.441,90 | 15.111.558,10 |
| 101030402 | Consumo de Energía Eléctr | 7.000.000,00 | 0,00 | 0,00 | 7.000.000,00 | 10.003.597,66 | -3.003.597,66 |
| 10104000 | Otros Tributos | 0,00 | 0,00 | 0,00 | 0,00 | 0,00 | 0,00 |
| 10106000 | Aportes no reintegrables | 0,00 | 0,00 | 0,00 | 0,00 | 0,00 | 0,00 |
| 10200000 | INGRESOS NO TRIBUTARIOS | 1.250.000,00 | 0,00 | 0,00 | 1.250.000,00 | 876.183,28 | 373.816,72 |
| 10209000 | Otros Ingresos No Tributarios | 1.250.000,00 | 0,00 | 0,00 | 1.250.000,00 | 876.183,28 | 373.816,72 |
| 10209090 | Otros | 1.250.000,00 | 0,00 | 0,00 | 1.250.000,00 | 876.183,28 | 373.816,72 |
| 102090909 | Otros No Tributarios | 1.250.000,00 | 0,00 | 0,00 | 1.250.000,00 | 876.183,28 | 373.816,72 |
| 10300000 | CONTRIBUCIONES | 0,00 | 0,00 | 0,00 | 0,00 | 0,00 | 0,00 |
| 10400000 | VENTA DE BS. Y SERV. DE LA AD | 0,00 | 0,00 | 0,00 | 0,00 | 0,00 | 0,00 |
| 10500000 | INGRESOS DE OPERACIÓN | 477.256.291,00 | 0,00 | 0,00 | 477.256.291,00 | 327.773.659,57 | 149.482.631,43 |
| 10502000 | Venta Bruta de Servicios | 476.381.291,00 | 0,00 | 0,00 | 476.381.291,00 | 325.156.159,57 | 151.225.131,43 |
| 10509000 | Otros Ingresos de Operación | 875.000,00 | 0,00 | 0,00 | 875.000,00 | 2.617.500,00 | -1.742.500,00 |
| 10600000 | RENTAS DE LA PROPIEDAD | 0,00 | 0,00 | 0,00 | 0,00 | 2.563.038,17 | -2.563.038,17 |
| 10602000 | Intereses por Depósitos | 0,00 | 0,00 | 0,00 | 0,00 | 2.563.038,17 | -2.563.038,17 |
| 10602010 | Intereses por Depósitos Intern | 0,00 | 0,00 | 0,00 | 0,00 | 2.563.038,17 | -2.563.038,17 |
| 10602020 | Intereses por Depósitos Exter | 0,00 | 0,00 | 0,00 | 0,00 | 0,00 | 0,00 |
| 10700000 | TRANSFERENCIAS CORRIENTES | 0,00 | 0,00 | 0,00 | 0,00 | 0,00 | 0,00 |
| 20000000 | RECURSOS DE CAPITAL | 0,00 | 0,00 | 0,00 | 0,00 | 0,00 | 0,00 |
| 20100000 | RECURSOS PROPIOS DE CAPIT | 0,00 | 0,00 | 0,00 | 0,00 | 0,00 | 0,00 |
| 20200000 | TRANSFERENCIAS DE CAPITAL | 0,00 | 0,00 | 0,00 | 0,00 | 0,00 | 0,00 |
| 20202000 | Del Sector Público Nacional | 0,00 | 0,00 | 0,00 | 0,00 | 0,00 | 0,00 |
| 20202010 | De la Administración Central N | 0,00 | 0,00 | 0,00 | 0,00 | 0,00 | 0,00 |
| 202020112 | De la A.C.N.-M.Planif.Fed. | 0,00 | 0,00 | 0,00 | 0,00 | 0,00 | 0,00 |
| 30000000 | FUENTES FINANCIERAS | 7.059.870,00 | 149.545.315,79 | 0,00 | 156.605.185,79 | 123.515.693,85 | 33.089.491,94 |



Fecha de Impresión: 10/10/17 14:21:48 TRACHCEL, BRENDA

C.P. ROBERTO F. BOGARIN
Jefe Departamento Contable
Dirección Provincial de Energía

Página: 1





Provincia de Tierra del Fuego,
Antártida e Islas del Atlántico Sur.
República Argentina.

ADMINISTRACIÓN PROVINCIAL

EJECUCIÓN DE RECURSOS POR RUBRO

Organismo: Dirección Provincial de Energía

Mes: 8

Año: 2017

| COD. RECURSO | RECURSOS | FORMULADO | AUMENTOS | DISMINUCIONES | DEFINITIVO | EJECUTADO | SALDO |
|--------------|----------------------------------|----------------|----------------|---------------|----------------|----------------|----------------|
| 301000000 | VENTA DE TITULOS Y VALORES | 0,00 | 0,00 | 0,00 | 0,00 | 0,00 | 0,00 |
| 302000000 | VENTA DE ACCIONES Y PARTIC | 0,00 | 0,00 | 0,00 | 0,00 | 0,00 | 0,00 |
| 303000000 | RECUPERACION DE PRESTAMO | 0,00 | 0,00 | 0,00 | 0,00 | 0,00 | 0,00 |
| 304000000 | RECUPERACION DE PRESTAMO | 0,00 | 0,00 | 0,00 | 0,00 | 0,00 | 0,00 |
| 305000000 | DISMINUCIÓN DE OTROS ACTIV | 7.059.870,00 | 149.545.315,79 | 0,00 | 156.605.185,79 | 123.515.693,85 | 33.089.491,94 |
| 305010000 | Disminución de Disponibilidades | 0,00 | 55.780.315,79 | 0,00 | 55.780.315,79 | 0,00 | 55.780.315,79 |
| 305010100 | De Caja y Bancos | 0,00 | 55.780.315,79 | 0,00 | 55.780.315,79 | 0,00 | 55.780.315,79 |
| 305030000 | Disminución de Cuentas Comerc | 7.059.870,00 | 93.765.000,00 | 0,00 | 100.824.870,00 | 123.515.693,85 | -22.690.823,85 |
| 305030100 | Cuentas a cobrar comerciales | 7.059.870,00 | 0,00 | 0,00 | 7.059.870,00 | 29.750.693,85 | -22.690.823,85 |
| 305030200 | Cuentas a cobrar comerciales | 0,00 | 93.765.000,00 | 0,00 | 93.765.000,00 | 93.765.000,00 | 0,00 |
| 307000000 | OBTENCIÓN DE PRESTAMOS | 0,00 | 0,00 | 0,00 | 0,00 | 0,00 | 0,00 |
| 309000000 | INCREMENTO DEL PATRIMONIO | 0,00 | 0,00 | 0,00 | 0,00 | 0,00 | 0,00 |
| 401000000 | CONTIBUCIONES FIGURATIVAS | 0,00 | 0,00 | 0,00 | 0,00 | 0,00 | 0,00 |
| 401010000 | CONTRIBUCIONES FIGURATIVAS | 0,00 | 0,00 | 0,00 | 0,00 | 0,00 | 0,00 |
| 401020000 | CONTRIBUCIONES FIGURATIVAS | 0,00 | 0,00 | 0,00 | 0,00 | 0,00 | 0,00 |
| 401020200 | Contr. de Instituciones descent. | 0,00 | 0,00 | 0,00 | 0,00 | 0,00 | 0,00 |
| 401030000 | CONTRIBUCIONES FIGURATIVAS | 0,00 | 0,00 | 0,00 | 0,00 | 0,00 | 0,00 |
| 1000000000 | TOTALES | 534.366.161,00 | 176.840.715,79 | 0,00 | 711.206.876,79 | 497.132.930,85 | 214.073.945,94 |

DIRECCION
- P: de E.
AEC

C. P. ROBERTO BOGARIN
Jefe Departamento Contable
Dirección Provincial de Energía



Fecha de Impresión: 10/10/17 14:21:48

TRACHCEL, BRENDA

Página: 2



Provincia de Tierra del Fuego,
Antártida e Islas del Atlántico Sur,
República Argentina.

AGUILLO
N
Federico
Luis

Firmado digitalmente por
AGUILLO Federico Luis
Nombre de reconocimiento
DN: cn=AGUILLO Federico Luis,
c=AR, o=GOBIERNO DE TIERRA DEL
FUEGO, ou=SECRETARÍA DE ENERGÍA,
email=aguillo@pde.gov.ar,
serialNumber=CUI,
20308624218,
cn=BOGARIN Roberto Fermín
Fecha: 2017.10.10 15:47:33
+03'00'

ADMINISTRACIÓN PROVINCIAL

EJECUCIÓN DE GASTOS POR OBJETO A NIVEL DE PARCIAL

Organismo: Dirección Provincial de Energía

Mes: 8

Año: 2017

BOGARIN
Roberto
Fermín

Firmado digitalmente por
BOGARIN Roberto Fermín
Nombre de reconocimiento
DN: serialNumber=CUI,
20308624218, c=AR,
cn=BOGARIN Roberto Fermín
Fecha: 2017.10.10 15:47:33
+03'00'

| COD. GASTO | GASTOS | CRED ORIGINAL | AUMENTOS | DISMINUCIONES | CRED VIGENTE | COMPROMISO | DEVENGADO | MAND A PAGAR | PAGADO | NO EJECUTADO |
|------------|--|----------------|---------------|---------------|----------------|----------------|----------------|----------------|----------------|----------------|
| 10000 | GASTOS EN PERSONAL | 137.206.450,00 | 8.521.300,00 | 8.521.300,00 | 137.206.450,00 | 127.196.539,04 | 127.196.539,04 | 127.196.539,04 | 119.939.103,29 | 10.009.910,96 |
| 10100 | Personal permanente | 123.468.726,00 | 6.066.500,00 | 8.471.800,00 | 121.063.426,00 | 113.259.066,72 | 113.259.066,72 | 113.259.066,72 | 108.889.598,93 | 7.804.359,28 |
| 10101 | Retribuciones del Cargo | 17.557.252,00 | 163.000,00 | 10.000,00 | 17.710.252,00 | 14.701.916,37 | 14.701.916,37 | 14.701.916,37 | 14.701.916,37 | 3.008.335,63 |
| 10103 | Retribuciones que no hacen al cargo | 57.511.734,00 | 0,00 | 8.221.800,00 | 49.289.934,00 | 44.985.673,16 | 44.985.673,16 | 44.985.673,16 | 44.985.673,16 | 4.304.260,84 |
| 10104 | Sueldo anual complementario | 8.469.954,00 | 126.000,00 | 0,00 | 8.595.954,00 | 8.396.971,54 | 8.396.971,54 | 8.396.971,54 | 8.396.971,54 | 198.982,46 |
| 10105 | Otros gastos en personal | 16.470.727,00 | 3.222.100,00 | 240.000,00 | 19.452.827,00 | 19.448.350,71 | 19.448.350,71 | 19.448.350,71 | 18.672.772,55 | 4.476,29 |
| 10106 | Contribuciones patronales | 23.459.059,00 | 2.555.400,00 | 0,00 | 26.014.459,00 | 25.726.154,94 | 25.726.154,94 | 25.726.154,94 | 22.132.265,31 | 288.304,06 |
| 10200 | Personal Temporario | 2.882.958,00 | 193.000,00 | 45.000,00 | 3.030.958,00 | 2.891.799,86 | 2.891.799,86 | 2.891.799,86 | 2.572.514,45 | 139.158,14 |
| 10201 | Retribuciones del cargo | 2.007.115,00 | 160.000,00 | 0,00 | 2.167.115,00 | 2.162.531,36 | 2.162.531,36 | 2.162.531,36 | 1.906.765,72 | 4.583,64 |
| 10202 | Retribuciones que no hacen al cargo | 131.175,00 | 0,00 | 45.000,00 | 86.175,00 | 8.630,04 | 8.630,04 | 8.630,04 | 8.986,19 | 77.344,96 |
| 10203 | Sueldo anual complementario | 200.942,00 | 0,00 | 0,00 | 200.942,00 | 143.719,40 | 143.719,40 | 143.719,40 | 143.719,40 | 57.222,60 |
| 10205 | Contribuciones patronales | 543.726,00 | 33.000,00 | 0,00 | 576.726,00 | 576.719,06 | 576.719,06 | 576.719,06 | 513.043,14 | 6,94 |
| 10300 | Servicios extraordinarios | 1.977.114,00 | 823.500,00 | 4.500,00 | 2.796.114,00 | 2.706.369,37 | 2.706.369,37 | 2.706.369,37 | 2.164.011,78 | 89.744,63 |
| 10301 | Retribuciones extraordinarias | 1.575.365,00 | 726.500,00 | 0,00 | 2.301.865,00 | 2.214.653,10 | 2.214.653,10 | 2.214.653,10 | 1.770.792,57 | 87.211,90 |
| 10303 | Contribuciones patronales | 401.749,00 | 97.000,00 | 4.500,00 | 494.249,00 | 491.716,27 | 491.716,27 | 491.716,27 | 393.219,21 | 2.532,73 |
| 10400 | Asignaciones familiares | 1.625.750,00 | 228.000,00 | 0,00 | 1.853.750,00 | 1.781.865,34 | 1.781.865,34 | 1.781.865,34 | 1.575.230,44 | 71.884,66 |
| 10401 | Asignaciones familiares | 1.625.750,00 | 228.000,00 | 0,00 | 1.853.750,00 | 1.781.865,34 | 1.781.865,34 | 1.781.865,34 | 1.575.230,44 | 71.884,66 |
| 10500 | Asistencia social al personal | 1.911.881,00 | 10.000,00 | 0,00 | 1.921.881,00 | 932.530,48 | 932.530,48 | 932.530,48 | 806.598,83 | 989.350,52 |
| 10501 | Seguros de Riesgo del Trabajo | 1.905.956,00 | 0,00 | 0,00 | 1.905.956,00 | 922.545,96 | 922.545,96 | 922.545,96 | 797.923,27 | 983.410,04 |
| 10502 | ### | 0,00 | 0,00 | 0,00 | 0,00 | 0,00 | 0,00 | 0,00 | 0,00 | 0,00 |
| 10509 | Otras asistencias sociales al personal | 5.925,00 | 10.000,00 | 0,00 | 15.925,00 | 9.984,52 | 9.984,52 | 9.984,52 | 8.675,66 | 5.940,48 |
| 10600 | Beneficios y compensaciones | 5.340.021,00 | 1.200.300,00 | 0,00 | 6.540.321,00 | 5.624.907,27 | 5.624.907,27 | 5.624.907,27 | 3.931.148,86 | 915.413,73 |
| 10601 | Beneficios y compensaciones | 5.340.021,00 | 1.200.300,00 | 0,00 | 6.540.321,00 | 5.624.907,27 | 5.624.907,27 | 5.624.907,27 | 3.931.148,86 | 915.413,73 |
| 20000 | BIENES DE CONSUMO | 247.579.449,00 | 16.853.700,00 | 16.853.700,00 | 247.579.449,00 | 136.680.705,36 | 126.023.128,82 | 126.023.128,82 | 11.519.821,37 | 121.556.320,18 |
| 20100 | Productos alimenticios, agropecuarios y forestales | 55.415,00 | 54.000,00 | 4.000,00 | 105.415,00 | 67.804,66 | 67.804,66 | 67.804,66 | 67.804,66 | 37.610,34 |
| 20101 | Alimentos para personas | 20.475,00 | 54.000,00 | 0,00 | 74.475,00 | 66.775,12 | 66.775,12 | 66.775,12 | 66.775,12 | 7.699,88 |
| 20105 | Madera, corcho y sus manufacturas | 34.940,00 | 0,00 | 4.000,00 | 30.940,00 | 1.029,54 | 1.029,54 | 1.029,54 | 1.029,54 | 29.910,46 |
| 20200 | Textiles y vestuario | 3.091.077,00 | 1.504.000,00 | 475.000,00 | 4.120.077,00 | 3.612.041,10 | 2.641.522,20 | 2.641.522,20 | 2.104.050,60 | 1.478.554,80 |
| 20202 | Prendas de vestir | 3.048.888,00 | 1.504.000,00 | 450.000,00 | 4.102.888,00 | 3.612.041,10 | 2.641.522,20 | 2.641.522,20 | 2.104.050,60 | 1.461.365,80 |
| 20203 | Confecciones textiles | 4.520,00 | 0,00 | 0,00 | 4.520,00 | 0,00 | 0,00 | 0,00 | 0,00 | 4.520,00 |
| 20209 | Otros n.e.p | 37.669,00 | 0,00 | 25.000,00 | 12.669,00 | 0,00 | 0,00 | 0,00 | 0,00 | 12.669,00 |

DIRECCION
- P. de E.
A.E.C.

Fecha de Impresión: 10/10/17 14:22:53

TRACHCEL, BRENDA

Página: 1
e. Fuego, Antártida e Islas del Atlántico Sur

C.P. ROBERTO BOGARIN
Jefe Departamento Contable
Dirección Provincial de Energía



Provincia de Tierra del Fuego,
Antártida e Islas del Atlántico Sur.
República Argentina.

ADMINISTRACIÓN PROVINCIAL

EJECUCIÓN DE GASTOS POR OBJETO A NIVEL DE PARCIAL

Organismo: Dirección Provincial de Energía

Mes: 8


Año: 2017

| COD. GASTO | GASTOS | CRED ORIGINAL | AUMENTOS | DISMINUCIONES | CRED VIGENTE | COMPROMISO | DEVENGADO | MAND A PAGAR | PAGADO | NO EJECUTADO |
|------------|--|----------------|---------------|---------------|----------------|----------------|----------------|----------------|--------------|---------------|
| 20300 | Productos de papel, cartón e impresos | 584.474,00 | 5.300,00 | 15.000,00 | 574.774,00 | 38.887,00 | 38.887,00 | 38.887,00 | 38.887,00 | 535.887,00 |
| 20301 | Papel de escritorio y cartón | 61.425,00 | 0,00 | 0,00 | 61.425,00 | 19.893,00 | 19.893,00 | 19.893,00 | 19.893,00 | 41.532,00 |
| 20302 | Papel para computación | 67.568,00 | 0,00 | 0,00 | 67.568,00 | 0,00 | 0,00 | 0,00 | 0,00 | 67.568,00 |
| 20303 | Productos de artes gráficas | 365.975,00 | 5.300,00 | 15.000,00 | 356.275,00 | 8.900,00 | 8.900,00 | 8.900,00 | 8.900,00 | 347.375,00 |
| 20305 | Libros revistas y periódicos | 27.300,00 | 0,00 | 0,00 | 27.300,00 | 10.094,00 | 10.094,00 | 10.094,00 | 10.094,00 | 17.206,00 |
| 20306 | Textos de enseñanza | 4.408,00 | 0,00 | 0,00 | 4.408,00 | 0,00 | 0,00 | 0,00 | 0,00 | 4.408,00 |
| 20309 | Otros n.e.p. | 57.798,00 | 0,00 | 0,00 | 57.798,00 | 0,00 | 0,00 | 0,00 | 0,00 | 57.798,00 |
| 20400 | Productos de cuero y caucho | 1.140.805,00 | 100.000,00 | 8.600,00 | 1.232.205,00 | 1.066.607,00 | 1.066.607,00 | 1.066.607,00 | 864.523,00 | 165.598,00 |
| 20402 | Artículos de cuero | 15.000,00 | 0,00 | 0,00 | 15.000,00 | 0,00 | 0,00 | 0,00 | 0,00 | 15.000,00 |
| 20404 | Cubiertas y cámaras de aire | 1.125.805,00 | 100.000,00 | 8.600,00 | 1.217.205,00 | 1.066.607,00 | 1.066.607,00 | 1.066.607,00 | 864.523,00 | 150.598,00 |
| 20500 | Productos químicos, combustibles y lubricantes | 4.405.115,00 | 147.800,00 | 1.000,00 | 4.551.915,00 | 932.273,73 | 932.273,73 | 932.273,73 | 925.666,47 | 3.619.641,27 |
| 20501 | Compuestos químicos | 122.211,00 | 70.000,00 | 1.000,00 | 191.211,00 | 33.998,00 | 33.998,00 | 33.998,00 | 33.998,00 | 157.213,00 |
| 20502 | Productos farmacéuticos y medicinales | 0,00 | 1.000,00 | 0,00 | 1.000,00 | 458,09 | 458,09 | 458,09 | 458,09 | 541,91 |
| 20505 | Tintas pinturas y colorantes | 57.330,00 | 21.800,00 | 0,00 | 79.130,00 | 6.266,68 | 6.266,68 | 6.266,68 | 6.266,68 | 72.863,32 |
| 20506 | Combustibles y lubricantes | 4.193.575,00 | 35.000,00 | 0,00 | 4.228.575,00 | 882.300,96 | 882.300,96 | 882.300,96 | 875.693,70 | 3.346.274,00 |
| 20508 | Productos de material plástico | 31.999,00 | 20.000,00 | 0,00 | 51.999,00 | 9.250,00 | 9.250,00 | 9.250,00 | 9.250,00 | 42.749,00 |
| 20600 | Productos de minerales no metálicos | 1.505.531,00 | 0,00 | 574.000,00 | 931.531,00 | 1.313,51 | 1.313,51 | 1.313,51 | 1.313,51 | 930.217,49 |
| 20602 | Productos de vidrio | 18.701,00 | 0,00 | 0,00 | 18.701,00 | 0,00 | 0,00 | 0,00 | 0,00 | 18.701,00 |
| 20604 | Productos de cemento, asbesto y yeso | 0,00 | 0,00 | 0,00 | 0,00 | 0,00 | 0,00 | 0,00 | 0,00 | 0,00 |
| 20605 | Cemento cal y yeso | 1.486.830,00 | 0,00 | 574.000,00 | 912.830,00 | 1.313,51 | 1.313,51 | 1.313,51 | 1.313,51 | 911.516,49 |
| 20700 | Productos metálicos | 791.122,00 | 61.600,00 | 115.000,00 | 737.722,00 | 93.747,98 | 93.431,18 | 93.431,18 | 93.431,18 | 644.290,82 |
| 20701 | Productos ferrosos | 586.804,00 | 20.000,00 | 115.000,00 | 491.804,00 | 7.020,23 | 6.703,43 | 6.703,43 | 6.703,43 | 485.100,57 |
| 20702 | Productos no ferrosos | 123.833,00 | 0,00 | 0,00 | 123.833,00 | 0,00 | 0,00 | 0,00 | 0,00 | 123.833,00 |
| 20705 | Herramientas menores | 50.990,00 | 41.600,00 | 0,00 | 92.590,00 | 83.527,75 | 83.527,75 | 83.527,75 | 83.527,75 | 9.062,25 |
| 20709 | Otros n.e.p. | 29.495,00 | 0,00 | 0,00 | 29.495,00 | 3.200,00 | 3.200,00 | 3.200,00 | 3.200,00 | 26.295,00 |
| 20800 | Minerales | 222.285.615,00 | 6.000,00 | 15.487.600,00 | 206.804.015,00 | 116.316.348,37 | 115.641.488,37 | 115.641.488,37 | 3.742.539,63 | 91.182.526,63 |
| 20802 | Petroleo crudo y gas natural | 222.264.649,00 | 0,00 | 15.487.600,00 | 206.777.049,00 | 116.307.408,37 | 115.632.548,37 | 115.632.548,37 | 3.733.599,63 | 91.144.500,63 |
| 20804 | Piedra, arcilla y arena | 20.966,00 | 6.000,00 | 0,00 | 26.966,00 | 8.940,00 | 8.940,00 | 8.940,00 | 8.940,00 | 18.026,00 |
| 20900 | Otros bienes de consumo | 13.720.295,00 | 14.975.000,00 | 173.500,00 | 28.521.795,00 | 14.551.682,01 | 5.539.801,17 | 5.539.801,17 | 3.681.605,32 | 22.981.993,83 |
| 20901 | Elementos de limpieza | 441.579,80 | 20.000,00 | 0,00 | 461.579,80 | 115.038,13 | 115.038,13 | 115.038,13 | 58.638,13 | 346.541,67 |
| 20902 | Utiles de escritorio, oficina y enseñanza | 126.376,00 | 20.000,00 | 0,00 | 146.376,00 | 104.010,74 | 104.010,74 | 104.010,74 | 104.010,74 | 42.365,26 |

DIRECCIÓN
- P. de E.
AEC

Fecha de Impresión: 10/10/17 14:22:53 TRACHCEL, BRENDA

C.P. ROBERTO F. BOGARIN
Jefe Departamento Contable
Dirección Provincial de Energía





Provincia de Tierra del Fuego,
Antártida e Islas del Atlántico Sur.
República Argentina.

ADMINISTRACIÓN PROVINCIAL

EJECUCIÓN DE GASTOS POR OBJETO A NIVEL DE PARCIAL.

Organismo: Dirección Provincial de Energía

Mes: 8

Año: 2017

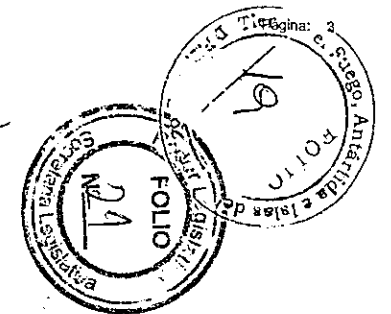
| COD. GASTO | GASTOS | CRED ORIGINAL | AUMENTOS | DISMINUCIONES | CRED VIGENTE | COMPROMISO | DEVENGADO | MAND A PAGAR | PAGADO | NO EJECUTADO |
|------------|---|---------------|--------------|---------------|---------------|---------------|---------------|---------------|---------------|---------------|
| 20903 | Útiles y materiales eléctricos | 10.595.847,20 | 7.470.000,00 | 167.000,00 | 17.898.847,20 | 5.308.084,01 | 3.812.541,15 | 3.812.541,15 | 2.445.809,70 | 14.086.306,05 |
| 20906 | Repuestos y accesorios | 2.515.074,00 | 7.278.000,00 | 0,00 | 9.793.074,00 | 9.009.277,73 | 1.492.939,75 | 1.492.939,75 | 1.057.875,35 | 8.300.134,25 |
| 20909 | Otros n.e.p | 41.418,00 | 187.000,00 | 8.500,00 | 221.918,00 | 15.271,40 | 15.271,40 | 15.271,40 | 15.271,40 | 206.646,60 |
| 30000 | SERVICIOS NO PERSONALES | 67.524.735,00 | 8.582.710,00 | 8.582.710,00 | 67.524.735,00 | 42.867.739,93 | 35.430.027,89 | 35.430.027,89 | 12.820.561,32 | 32.094.707,11 |
| 30100 | Servicios básicos | 40.309.336,00 | 876.800,00 | 2.874.072,00 | 38.312.064,00 | 25.640.224,02 | 23.862.032,02 | 23.862.032,02 | 1.716.923,59 | 14.450.031,98 |
| 30101 | Energía eléctrica | 36.211.189,00 | 0,00 | 2.850.000,00 | 33.361.189,00 | 22.142.677,00 | 22.142.677,00 | 22.142.677,00 | 0,00 | 11.218.512,00 |
| 30102 | Agua | 366.980,00 | 303.000,00 | 15.000,00 | 654.980,00 | 403.300,58 | 403.300,58 | 403.300,58 | 403.300,58 | 251.679,42 |
| 30103 | Gas | 99.072,00 | 0,00 | 9.072,00 | 90.000,00 | 29.071,03 | 29.071,03 | 29.071,03 | 29.071,03 | 60.928,97 |
| 30104 | Teléfonos, telex y telefax | 431.276,00 | 10.000,00 | 0,00 | 441.276,00 | 190.952,81 | 190.952,81 | 190.952,81 | 188.521,38 | 250.323,19 |
| 30105 | correos y telégrafo | 3.200.000,00 | 563.800,00 | 0,00 | 3.763.800,00 | 2.874.222,90 | 1.096.030,60 | 1.096.030,60 | 1.096.030,60 | 2.667.769,40 |
| 30109 | Otros n.e.p. | 819,00 | 0,00 | 0,00 | 819,00 | 0,00 | 0,00 | 0,00 | 0,00 | 819,00 |
| 30200 | Alquileres y derechos | 611.930,00 | 850.000,00 | 293.800,00 | 1.168.130,00 | 492.104,37 | 405.410,00 | 405.410,00 | 341.513,00 | 762.720,00 |
| 30202 | Alquileres de maquinaria, equipo y medios de transporte | 193.650,00 | 200.000,00 | 140.000,00 | 253.650,00 | 175.000,00 | 175.000,00 | 175.000,00 | 140.000,00 | 78.650,00 |
| 30204 | Alquileres de fotocopiadoras | 98.280,00 | 650.000,00 | 153.800,00 | 594.480,00 | 0,00 | 0,00 | 0,00 | 0,00 | 594.480,00 |
| 30205 | Arrendamiento de tierras y terrenos | 320.000,00 | 0,00 | 0,00 | 320.000,00 | 317.104,37 | 230.410,00 | 230.410,00 | 201.513,00 | 89.590,00 |
| 30300 | Mantenimiento, reparación y limpieza | 9.447.909,00 | 203.072,00 | 720.000,00 | 8.930.981,00 | 2.278.906,96 | 973.904,06 | 973.904,06 | 960.186,06 | 7.957.076,94 |
| 30301 | Mantenimiento y reparación de edificios y locales | 1.070.140,00 | 149.072,00 | 526.000,00 | 693.212,00 | 59.457,72 | 59.067,22 | 59.067,22 | 59.067,22 | 634.144,78 |
| 30302 | Mantenimiento y reparación de vehículos | 741.830,00 | 54.000,00 | 0,00 | 795.830,00 | 65.699,05 | 65.699,05 | 65.699,05 | 51.981,05 | 730.130,95 |
| 30303 | Mantenimiento y reparación de maquinaria y equipo | 5.696.989,00 | 0,00 | 194.000,00 | 5.502.989,00 | 853.198,19 | 149.985,79 | 149.985,79 | 149.985,79 | 5.353.003,21 |
| 30305 | Limpieza, aseo y fumigación | 1.439.914,00 | 0,00 | 0,00 | 1.439.914,00 | 1.300.552,00 | 699.152,00 | 699.152,00 | 699.152,00 | 740.762,00 |
| 30309 | Otros n.e.p. | 499.036,00 | 0,00 | 0,00 | 499.036,00 | 0,00 | 0,00 | 0,00 | 0,00 | 499.036,00 |
| 30400 | Servicios técnicos y profesionales | 4.464.832,00 | 807.000,00 | 2.199.000,00 | 3.072.832,00 | 1.547.705,39 | 1.045.085,39 | 1.045.085,39 | 751.311,39 | 2.027.746,61 |
| 30401 | Estudios, investigaciones y proyectos de factibilidad | 2.649.742,00 | 0,00 | 1.827.000,00 | 822.742,00 | 15.860,00 | 15.860,00 | 15.860,00 | 15.860,00 | 806.882,00 |
| 30402 | Médicos y sanitarios | 1.056.000,00 | 0,00 | 0,00 | 1.056.000,00 | 843.018,39 | 424.518,39 | 424.518,39 | 423.468,39 | 631.481,61 |
| 30403 | Jurídicos | 27.300,00 | 0,00 | 7.000,00 | 20.300,00 | 0,00 | 0,00 | 0,00 | 0,00 | 20.300,00 |
| 30405 | De capacitación | 308.640,00 | 0,00 | 0,00 | 308.640,00 | 239.500,00 | 166.900,00 | 166.900,00 | 166.900,00 | 141.740,00 |
| 30406 | De informática y sistemas computarizados | 390.390,00 | 0,00 | 0,00 | 390.390,00 | 62.863,00 | 51.343,00 | 51.343,00 | 51.343,00 | 339.047,00 |
| 30409 | Otros n.e.p. | 32.760,00 | 807.000,00 | 365.000,00 | 474.760,00 | 386.464,00 | 386.464,00 | 386.464,00 | 386.464,00 | 88.296,00 |
| 30500 | Servicios comerciales y financieros | 4.865.131,00 | 1.017.638,00 | 1.404.025,00 | 4.478.744,00 | 3.461.327,34 | 3.269.427,35 | 3.269.427,35 | 3.253.073,79 | 1.209.316,65 |
| 30501 | Transporte | 79.178,00 | 0,00 | 1.900,00 | 78.178,00 | 38.094,20 | 38.094,20 | 38.094,20 | 22.494,20 | 40.083,80 |
| 30503 | Imprenta, publicaciones y reproducciones | 0,00 | 0,00 | 0,00 | 0,00 | 0,00 | 0,00 | 0,00 | 0,00 | 0,00 |

DIRECCIÓN
P.de E.
A.E.C.

Fecha de Impresión: 10/10/17 14:22:53

TRACHCEL, BRENDA

[Firma]
C.P. ROBERTO BOGARIN
Jefe Departamento Contable
Dirección Provincial de Energía





Provincia de Tierra del Fuego,
Antártida e Islas del Atlántico Sur.
República Argentina.

ADMINISTRACIÓN PROVINCIAL

EJECUCIÓN DE GASTOS POR OBJETO A NIVEL DE PARCIAL

Organismo: Dirección Provincial de Energía

Mes: B


Año: 2017

| COD. GASTO | GASTOS | CRED ORIGINAL | AUMENTOS | DISMINUCIONES | CRED VIGENTE | COMPROMISO | DEVENGADO | MAND A PAGAR | PAGADO | NO EJECUTADO |
|------------|---|---------------|----------------|---------------|----------------|----------------|---------------|---------------|---------------|----------------|
| 30504 | Primas y gastos de seguros | 2.055.953,00 | 0,00 | 1.197.025,00 | 858.928,00 | 52.612,24 | 52.612,24 | 52.612,24 | 51.858,68 | 806.315,76 |
| 30505 | Comisiones y gastos bancarios | 2.730.000,00 | 667.525,00 | 206.000,00 | 3.191.525,00 | 3.023.365,15 | 3.023.365,15 | 3.023.365,15 | 3.023.365,15 | 168.159,85 |
| 30506 | Internet | 0,00 | 280.113,00 | 0,00 | 280.113,00 | 277.255,75 | 155.355,76 | 155.355,76 | 155.355,76 | 124.757,24 |
| 30509 | Otros n.e.p. | 0,00 | 70.000,00 | 0,00 | 70.000,00 | 70.000,00 | 0,00 | 0,00 | 0,00 | 70.000,00 |
| 30600 | Publicidad y propaganda | 81.900,00 | 1.953.000,00 | 24.613,00 | 2.010.287,00 | 1.349.369,00 | 1.334.969,00 | 1.334.969,00 | 1.304.969,00 | 675.318,00 |
| 30700 | Pasajes y viáticos | 742.788,00 | 0,00 | 310.000,00 | 432.788,00 | 321.679,73 | 321.679,73 | 321.679,73 | 295.754,15 | 111.108,27 |
| 30701 | Pasajes | 561.554,00 | 0,00 | 310.000,00 | 251.554,00 | 237.189,73 | 237.189,73 | 237.189,73 | 218.089,15 | 14.364,27 |
| 30702 | Viáticos | 181.234,00 | 0,00 | 0,00 | 181.234,00 | 84.490,00 | 84.490,00 | 84.490,00 | 77.665,00 | 96.744,00 |
| 30800 | Impuestos, derechos y lasas | 397.714,00 | 128.100,00 | 6.100,00 | 519.714,00 | 483.785,79 | 483.785,79 | 483.785,79 | 479.185,79 | 35.928,21 |
| 30802 | Impuestos directos | 171.600,00 | 60.000,00 | 4.600,00 | 227.000,00 | 207.602,09 | 207.602,09 | 207.602,09 | 207.602,09 | 19.397,91 |
| 30803 | Derechos y lasas | 185.194,00 | 48.500,00 | 0,00 | 233.694,00 | 228.462,42 | 228.462,42 | 228.462,42 | 228.462,42 | 5.201,58 |
| 30804 | Multas, recargos y gastos judiciales | 10.920,00 | 0,00 | 0,00 | 10.920,00 | 3.490,00 | 3.490,00 | 3.490,00 | 3.490,00 | 7.430,00 |
| 30809 | Otros n.e.p. | 30.030,00 | 19.600,00 | 1.500,00 | 48.130,00 | 44.231,28 | 44.231,28 | 44.231,28 | 39.631,28 | 3.898,72 |
| 30900 | Otros Servicios | 6.603.195,00 | 2.747.100,00 | 751.100,00 | 8.699.195,00 | 7.292.637,33 | 3.733.734,55 | 3.733.734,55 | 3.717.744,55 | 4.865.460,45 |
| 30901 | Servicios de ceremonial | 468.195,00 | 103.000,00 | 357.600,00 | 213.595,00 | 154.766,00 | 154.766,00 | 154.766,00 | 154.766,00 | 58.829,00 |
| 30903 | Servicios de vigilancia | 5.575.000,00 | 980.300,00 | 100.000,00 | 6.455.300,00 | 6.265.661,96 | 2.875.091,96 | 2.875.091,96 | 2.875.091,96 | 3.580.208,04 |
| 30909 | Otros n.e.p. | 560.000,00 | 1.663.800,00 | 293.500,00 | 1.930.300,00 | 872.189,37 | 703.876,59 | 703.876,59 | 687.866,59 | 1.226.423,41 |
| 40000 | BIENES DE USO | 64.428.200,00 | 211.956.176,71 | 35.115.460,92 | 241.266.915,79 | 232.030.431,14 | 73.763.758,42 | 73.763.758,42 | 22.006.184,33 | 167.503.159,37 |
| 40100 | Bienes Preexistentes | 0,00 | 0,00 | 0,00 | 0,00 | 0,00 | 0,00 | 0,00 | 0,00 | 0,00 |
| 40200 | Construcciones | 15.727.483,00 | 62.090.601,92 | 0,00 | 77.818.084,92 | 89.616.257,60 | 3.536.567,09 | 3.536.567,09 | 947.000,00 | 74.281.517,83 |
| 40201 | Construcciones en bienes de dominio privado | 15.727.483,00 | 62.090.601,92 | 0,00 | 77.818.084,92 | 89.616.257,60 | 3.536.567,09 | 3.536.567,09 | 947.000,00 | 74.281.517,83 |
| 40300 | Maquinaria y equipo | 48.656.987,00 | 149.865.574,79 | 35.115.460,92 | 163.407.080,87 | 142.414.173,54 | 70.227.189,33 | 70.227.189,33 | 21.059.184,33 | 93.179.891,54 |
| 40301 | Maquinaria y equipo de producción | 43.622.517,00 | 140.963.574,79 | 35.095.460,92 | 149.490.630,87 | 133.793.910,97 | 65.694.904,15 | 65.694.904,15 | 16.526.899,15 | 83.795.726,72 |
| 40302 | Equipo de transporte, tracción y elevación | 1.785.450,00 | 8.882.000,00 | 0,00 | 10.667.450,00 | 8.165.800,00 | 4.167.000,00 | 4.167.000,00 | 4.167.000,00 | 6.500.450,00 |
| 40304 | Equipo de comunicación y señalamiento | 272.750,00 | 0,00 | 0,00 | 272.750,00 | 5.661,18 | 5.661,18 | 5.661,18 | 5.661,18 | 267.088,82 |
| 40306 | Equipo para computación | 634.000,00 | 0,00 | 20.000,00 | 614.000,00 | 156.205,40 | 67.028,00 | 67.028,00 | 67.028,00 | 546.972,00 |
| 40307 | Equipo de oficina y muebles | 328.800,00 | 0,00 | 0,00 | 328.800,00 | 290.596,00 | 290.596,00 | 290.596,00 | 290.596,00 | 38.204,00 |
| 40308 | Herramientas y repuestos mayores | 1.999.800,00 | 0,00 | 0,00 | 1.999.800,00 | -0,01 | 0,00 | 0,00 | 0,00 | 1.999.800,00 |
| 40309 | Equipos varios | 13.650,00 | 20.000,00 | 0,00 | 33.650,00 | 2.000,00 | 2.000,00 | 2.000,00 | 2.000,00 | 31.650,00 |
| 40500 | Libros, revistas y otros elementos coleccionables | 41.750,00 | 0,00 | 0,00 | 41.750,00 | 0,00 | 0,00 | 0,00 | 0,00 | 41.750,00 |
| 40800 | Activos Intangibles | 0,00 | 0,00 | 0,00 | 0,00 | 0,00 | 0,00 | 0,00 | 0,00 | 0,00 |

DIRECCIÓN
P. de E.
A.E.C.

Impresión: 10/10/17 14:22:53 TRACHCEL, BRENDA

[Firma]
C.P. ROBERTO A. BOGARIN
Jefe Departamento Contable
Dirección Provincial de Energía





Provincia de Tierra del Fuego,
Antártida e Islas del Atlántico Sur,
República Argentina.

ADMINISTRACIÓN PROVINCIAL

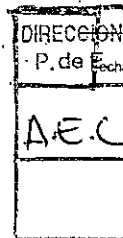
EJECUCIÓN DE GASTOS POR OBJETO A NIVEL DE PARCIAL

Organismo: Dirección Provincial de Energía

Mes: 8

Año: 2017


| COD. GASTO | GASTOS | CRED ORIGINAL | AUMENTOS | DISMINUCIONES | CRED VIGENTE | COMPROMISO | DEVENGADO | MAND A PAGAR | PAGADO | NO EJECUTADO |
|------------|---|----------------|----------------|---------------|----------------|----------------|----------------|----------------|----------------|----------------|
| 40802 | Otros activos intangibles | 0,00 | 0,00 | 0,00 | 0,00 | 0,00 | 0,00 | 0,00 | 0,00 | 0,00 |
| 50000 | TRANSFERENCIAS | 6.550.000,00 | 0,00 | 0,00 | 6.550.000,00 | 4.375.880,39 | 4.375.880,39 | 4.375.880,39 | 690.420,68 | 2.174.119,61 |
| 50100 | Transferencias al Sector Privado p/ financiar Gastos Corrientes | 3.500.000,00 | 0,00 | 0,00 | 3.500.000,00 | 2.052.413,00 | 2.052.413,00 | 2.052.413,00 | 0,00 | 1.447.587,00 |
| 50108 | Transferencias a cooperativas | 3.500.000,00 | 0,00 | 0,00 | 3.500.000,00 | 2.052.413,00 | 2.052.413,00 | 2.052.413,00 | 0,00 | 1.447.587,00 |
| 50200 | Transferencias al Sector Privado p/ financiar Gastos de Capital | 0,00 | 0,00 | 0,00 | 0,00 | 0,00 | 0,00 | 0,00 | 0,00 | 0,00 |
| 50300 | Transferencias al Sector Público Nacional p/ financiar Gs. Corrientes | 1.800.000,00 | 0,00 | 0,00 | 1.800.000,00 | 1.633.046,71 | 1.633.046,71 | 1.633.046,71 | 0,00 | 166.953,29 |
| 50301 | A la administración central nacional | 1.800.000,00 | 0,00 | 0,00 | 1.800.000,00 | 1.633.046,71 | 1.633.046,71 | 1.633.046,71 | 0,00 | 166.953,29 |
| 50400 | Transferencias al Sector Público Nacional p/ financiar Gs. de Capital | 0,00 | 0,00 | 0,00 | 0,00 | 0,00 | 0,00 | 0,00 | 0,00 | 0,00 |
| 50500 | Transferencias al Sector Público empresarial | 0,00 | 0,00 | 0,00 | 0,00 | 0,00 | 0,00 | 0,00 | 0,00 | 0,00 |
| 50600 | Transferencias a universidades Nacionales | 0,00 | 0,00 | 0,00 | 0,00 | 0,00 | 0,00 | 0,00 | 0,00 | 0,00 |
| 50700 | Transferencias a Inst. Prov y Munic. para financiar Gastos Corrientes | 0,00 | 0,00 | 0,00 | 0,00 | 0,00 | 0,00 | 0,00 | 0,00 | 0,00 |
| 50800 | Transferencias a Inst. Prov. y Munic. para financiar Gs de capital | 1.250.000,00 | 0,00 | 0,00 | 1.250.000,00 | 690.420,68 | 690.420,68 | 690.420,68 | 690.420,68 | 559.579,32 |
| 50806 | Transf. a gobiernos municipales | 1.250.000,00 | 0,00 | 0,00 | 1.250.000,00 | 690.420,68 | 690.420,68 | 690.420,68 | 690.420,68 | 559.579,32 |
| 50900 | Transferencias al Exterior | 0,00 | 0,00 | 0,00 | 0,00 | 0,00 | 0,00 | 0,00 | 0,00 | 0,00 |
| 60000 | ACTIVOS FINANCIEROS | 0,00 | 0,00 | 0,00 | 0,00 | 0,00 | 0,00 | 0,00 | 0,00 | 0,00 |
| 60100 | Aportes de capital | 0,00 | 0,00 | 0,00 | 0,00 | 0,00 | 0,00 | 0,00 | 0,00 | 0,00 |
| 70000 | SERVICIO DE LA DEUDA Y DISMINUCIÓN DE OTROS PASIVOS | 10.637.067,00 | 0,00 | 0,00 | 10.637.067,00 | 2.928.660,70 | 2.928.660,70 | 2.928.660,70 | 2.928.660,70 | 7.708.406,30 |
| 70100 | Servicio de la deuda interna | 10.637.067,00 | 0,00 | 0,00 | 10.637.067,00 | 2.928.660,70 | 2.928.660,70 | 2.928.660,70 | 2.928.660,70 | 7.708.406,30 |
| 70106 | Intereses de la deuda interna a largo plazo | 1.753.176,00 | 0,00 | 0,00 | 1.753.176,00 | 0,00 | 0,00 | 0,00 | 0,00 | 1.753.176,00 |
| 70107 | Amortización de la deuda interna a largo plazo | 8.883.891,00 | 0,00 | 0,00 | 8.883.891,00 | 2.928.660,70 | 2.928.660,70 | 2.928.660,70 | 2.928.660,70 | 5.955.230,30 |
| 80000 | OTROS GASTOS | 442.260,00 | 0,00 | 0,00 | 442.260,00 | 380.464,17 | 380.464,17 | 380.464,17 | 380.464,17 | 61.795,83 |
| 80300 | Descuentos y bonificaciones | 442.260,00 | 0,00 | 0,00 | 442.260,00 | 380.464,17 | 380.464,17 | 380.464,17 | 380.464,17 | 61.795,83 |
| 80302 | Bonificaciones por ventas | 442.260,00 | 0,00 | 0,00 | 442.260,00 | 380.464,17 | 380.464,17 | 380.464,17 | 380.464,17 | 61.795,83 |
| 90000 | GASTOS FIGURATIVOS | 0,00 | 0,00 | 0,00 | 0,00 | 0,00 | 0,00 | 0,00 | 0,00 | 0,00 |
| 990000 | TOTAL DE GASTOS | 534.366.161,00 | 245.913.886,71 | 69.073.170,92 | 711.206.876,79 | 546.460.420,73 | 370.098.457,43 | 370.098.457,43 | 170.285.315,86 | 341.108.419,36 |



Fecha de Impresión: 10/10/17 14:22:53

TRACHCEL, BRENDA

[Handwritten Signature]
C.P. ROBERTO F. BOGARIN
Jefe Departamento Contable
Dirección Provincial de Energía





Provincia de Tierra del Fuego,
Antártida e Islas del Atlántico Sur,
República Argentina.

ADMINISTRACIÓN PROVINCIAL

EJECUCIÓN DE GASTOS POR OBJETO A NIVEL DE PARCIAL

Organismo: Dirección Provincial de Energía

Mes: 8


Año: 2017

TOTALES POR FINANCIAMIENTO


| COD. GASTO | GASTOS | CRED ORIGINAL | AUMENTOS | DISMINUCIONES | CRED VIGENTE | COMPROMISO | DEVENGADO | MAND A PAGAR | PAGADO | NO EJECUTADO |
|------------|---|----------------|----------------|---------------|----------------|----------------|----------------|----------------|----------------|----------------|
| 10000 | GASTOS EN PERSONAL | 137.206.450,00 | 8.521.300,00 | 8.521.300,00 | 137.206.450,00 | 127.196.539,04 | 127.196.539,04 | 127.196.539,04 | 119.939.103,29 | 10.009.910,96 |
| 990000 | 001002001001 Recursos Propios | 137.206.450,00 | 8.521.300,00 | 8.521.300,00 | 137.206.450,00 | 127.196.539,04 | 127.196.539,04 | 127.196.539,04 | 119.939.103,29 | 10.009.910,96 |
| 20000 | BIENES DE CONSUMO | 247.579.449,00 | 16.853.700,00 | 16.853.700,00 | 247.579.449,00 | 136.680.705,36 | 126.023.128,82 | 126.023.128,82 | 11.519.821,37 | 121.556.320,18 |
| 990000 | 001002001001 Recursos Propios | 247.579.449,00 | 16.853.700,00 | 16.853.700,00 | 247.579.449,00 | 136.680.705,36 | 126.023.128,82 | 126.023.128,82 | 11.519.821,37 | 121.556.320,18 |
| 30000 | SERVICIOS NO PERSONALES | 67.524.735,00 | 8.582.710,00 | 8.582.710,00 | 67.524.735,00 | 42.867.739,93 | 35.430.027,89 | 35.430.027,89 | 12.820.661,32 | 32.094.707,11 |
| 990000 | 001002001001 Recursos Propios | 67.524.735,00 | 8.582.710,00 | 8.582.710,00 | 67.524.735,00 | 42.867.739,93 | 35.430.027,89 | 35.430.027,89 | 12.820.661,32 | 32.094.707,11 |
| 990000 | 001004001030 Transf.Min Planificacion Federal Inversion Publica | 0,00 | 0,00 | 0,00 | 0,00 | 1.300.552,00 | 699.152,00 | 699.152,00 | 699.152,00 | -699.152,00 |
| 40000 | BIENES DE USO | 64.426.200,00 | 211.956.176,71 | 35.115.460,92 | 241.266.915,79 | 232.030.431,14 | 73.763.756,42 | 73.763.756,42 | 22.006.184,33 | 167.503.159,37 |
| 990000 | 001002001001 Recursos Propios | 64.426.200,00 | 211.956.176,71 | 35.115.460,92 | 241.266.915,79 | 232.030.431,14 | 73.763.756,42 | 73.763.756,42 | 22.006.184,33 | 167.503.159,37 |
| 50000 | TRANSFERENCIAS | 6.550.000,00 | 0,00 | 0,00 | 6.550.000,00 | 4.375.880,39 | 4.375.880,39 | 4.375.880,39 | 690.420,68 | 2.174.119,61 |
| 990000 | 001002001001 Recursos Propios | 6.550.000,00 | 0,00 | 0,00 | 6.550.000,00 | 4.375.880,39 | 4.375.880,39 | 4.375.880,39 | 690.420,68 | 2.174.119,61 |
| 70000 | SERVICIO DE LA DEUDA Y DISMINUCIÓN DE OTROS PASIVOS | 10.637.067,00 | 0,00 | 0,00 | 10.637.067,00 | 2.928.660,70 | 2.928.660,70 | 2.928.660,70 | 2.928.660,70 | 7.708.406,30 |
| 990000 | 001002001001 Recursos Propios | 10.637.067,00 | 0,00 | 0,00 | 10.637.067,00 | 2.928.660,70 | 2.928.660,70 | 2.928.660,70 | 2.928.660,70 | 7.708.406,30 |
| 80000 | OTROS GASTOS | 442.260,00 | 0,00 | 0,00 | 442.260,00 | 380.464,17 | 380.464,17 | 380.464,17 | 380.464,17 | 61.795,83 |
| 990000 | 001002001001 Recursos Propios | 442.260,00 | 0,00 | 0,00 | 442.260,00 | 380.464,17 | 380.464,17 | 380.464,17 | 380.464,17 | 61.795,83 |
| 990000 | TOTAL | 534.366.161,00 | 245.913.896,71 | 69.073.170,92 | 711.206.876,79 | 546.460.420,73 | 370.098.457,43 | 370.098.457,43 | 170.285.315,86 | 341.108.419,36 |

Fecha de Impresión: 10/10/17 14:22:53

TRACHCEL, BRENDA



[Handwritten Signature]
C.P. ROBERTO F. BOGARIN
Jefe Departamento Contable
Dirección Provincial de Energía






Provincia de Tierra del Fuego,
Antártida e Islas del Atlántico Sur.
República Argentina.

ADMINISTRACIÓN PROVINCIAL
EVOLUCIÓN DE LA DEUDA PÚBLICA

MES 8 DE 2017

UNIDAD ORGANIZATIVA: Dirección Provincial de Energía

ETAPA: Ninguno




AGUILLO
N
Federico
Luis

BOGARIN
N
Roberto
Fermín

Firmado digitalmente por BOGARIN Roberto Fermín
Nombre de reconocimiento (DN):
serialNumber=CUIL
20308824218, c=AR,
cn=BOGARIN
Roberto Fermín
Fecha: 2017.10.10
15:48:16 -03'00'

| CÓDIGO | CONCEPTO | STOCK al Inicio Ejercicio | INCREMENTOS | | | DISMINUCIONES | | | STOCK a Fin de Mes |
|-------------|-------------------------|------------------------------|---------------|---------------|-------------|---------------|---------------|---------------|-----------------------|
| | | | PRESUPUEST | NO PRESUPUEST | TOTAL | PRESUPUEST | NO PRESUPUEST | TOTAL | |
| 10000000000 | GOBIERNO NACIONAL | 0,00 | 0,00 | 0,00 | 0,00 | 0,00 | 0,00 | 0,00 | 0,00 |
| 20000000000 | PRESTAMOS DEL SECTOR | 0,00 | 0,00 | 0,00 | 0,00 | 0,00 | 0,00 | 0,00 | 0,00 |
| 30000000000 | PRESTAMOS DEL SECTOR | 0,00 | 0,00 | 0,00 | 0,00 | 0,00 | 0,00 | 0,00 | 0,00 |
| 40000000000 | TÍTULOS PÚBLICOS | 0,00 | 0,00 | 0,00 | 0,00 | 0,00 | 0,00 | 0,00 | 0,00 |
| 50000000000 | OTROS PASIVOS | 296.304.441,9 | 294.926.780,0 | 0,00 | 294.926.780 | 2.928.660,70 | 23.913.416,83 | 26.842.077,53 | 564.389.144,51 |
| 50100000000 | DEUDA CONSOLIDADA | 17.676.610,20 | 95.113.625,02 | 0,00 | 95.113.625, | 2.928.660,70 | 0,00 | 2.928.660,70 | 109.861.574,52 |
| 50102000000 | Convenio 2895/99 - Tes | 302.926,51 | 0,00 | 0,00 | 0,00 | 0,00 | 0,00 | 0,00 | 302.926,51 |
| 50108000000 | Convenio DPE - CAMME | 6.777.750,45 | 357.061,55 | 0,00 | 357.061,55 | 0,00 | 0,00 | 0,00 | 7.134.812,00 |
| 50120000000 | Convenio DPE - F.A.T.L | 2.928.660,70 | 0,00 | 0,00 | 0,00 | 2.928.660,70 | 0,00 | 2.928.660,70 | 0,00 |
| 50140000000 | Convenio DPE CAMESS | 7.667.272,54 | 991.563,47 | 0,00 | 991.563,47 | 0,00 | 0,00 | 0,00 | 8.658.836,01 |
| 50150000000 | Convenio N° 17764 man | 0,00 | 93.765.000,00 | 0,00 | 93.765.000, | 0,00 | 0,00 | 0,00 | 93.765.000,00 |
| 50200000000 | DEUDA FLOTANTE | 278.627.831,7 | 199.813.155,0 | 0,00 | 199.813.155 | 0,00 | 23.913.416,83 | 23.913.416,83 | 454.527.569,99 |
| 50201000000 | Personal | 16.627.444,56 | 7.257.435,75 | 0,00 | 7.257.435,7 | 0,00 | 16.276.860,48 | 16.276.860,48 | 7.608.019,83 |
| 50202000000 | Bienes de Consumo | 171.865.904,1 | 114.503.320,9 | 0,00 | 114.503.320 | 0,00 | 742.863,99 | 742.863,99 | 285.826.381,11 |
| 50203000000 | Servicios no Personales | 34.890.151,58 | 22.609.366,57 | 0,00 | 22.609.366, | 0,00 | 1.715.927,03 | 1.715.927,03 | 55.783.591,12 |
| 50204000000 | Bienes de Uso | 42.784.129,89 | 51.757.572,09 | 0,00 | 51.757.572, | 0,00 | 5.073.101,66 | 5.073.101,66 | 89.468.800,32 |
| 50204010000 | Construcciones | 36.792.031,97 | 2.589.567,09 | 0,00 | 2.589.567,0 | 0,00 | 4.655.108,28 | 4.655.108,28 | 34.726.490,78 |
| 50204090000 | Otros Bs de Uso | 5.992.097,92 | 49.168.005,00 | 0,00 | 49.168.005, | 0,00 | 417.993,38 | 417.993,38 | 54.742.109,54 |
| 50205000000 | Transferencias | 6.279.827,24 | 3.685.459,71 | 0,00 | 3.685.459,7 | 0,00 | 104.663,67 | 104.663,67 | 9.860.623,28 |
| 50208000000 | Servicios de la Deuda | 6.180.374,33 | 0,00 | 0,00 | 0,00 | 0,00 | 0,00 | 0,00 | 6.180.374,33 |
| 50300000000 | OTRAS DEUDAS | 0,00 | 0,00 | 0,00 | 0,00 | 0,00 | 0,00 | 0,00 | 0,00 |
| 80000000000 | TOTAL | 296.304.441,9 | 294.926.780,0 | 0,00 | 294.926.780 | 2.928.660,70 | 23.913.416,83 | 26.842.077,53 | 564.389.144,51 |

C.P. ROBERTO F. BOGARIN
Jefe Departamento Contable
Dirección Provincial de Energía





PROVINCIA DE TIERRA DEL FUEGO
ADMINISTRACION PROVINCIAL
COMPOSICION DEL GASTO POR FINALIDAD-FUNCION Y CARACTER ECONOMICO

ORGANISMO: Dirección Provincial de Energía
ETAPA: Devengado
MES 8 DE 2017
TRIMESTRE 3


AGUILLON
Federico
Luis

Firmado digitalmente por
AGUILLON Federico Luis
Nombre de reconocimiento (DN):
serialNumber=cuill
20269486741, c=AR,
cn=AGUILLON Federico Luis
Fecha: 2017.10.25 10:16:40
-03'00'


BOGARIN
Roberto
Fermín

Firmado digitalmente por
BOGARIN Roberto
Fermín
Nombre de
reconocimiento (DN):
serialNumber=cuill
20308824218, c=AR,
cn=BOGARIN Roberto
Fermín
Fecha: 2017.10.10
15:49:48 -03'00'

| CODIGO | CONCEPTO | TOTAL GENERAL (a)+(b)+(c) | GASTOS CORRIENTES | | | | | | | | GASTOS DE CAPITAL | | | | | | APLICACIONES FINANCIERAS | | | | | | | |
|-----------|--------------------------------|---------------------------|-------------------|--------------------|-------------------|-------------------------|------------------------|----------------------|----------------|------------|-------------------|---------------|-----------------------|----------------------|-------|----------------|--------------------------|----------------|---------------------|-----------------------|------|------|------|------|
| | | | GASTOS DE CONSUMO | | | | RENTAS DE LA PROPIEDAD | PRESTAC. SEG. SOCIAL | TRANSFERENCIAS | OTROS | TOTAL (b) | BIENES DE USO | | | | TRANSFERENCIAS | INVERSIÓN FINANCIERA | TOTAL (c) | ACTIVOS FINANCIEROS | SERVICIOS DE LA DEUDA | | | | |
| | | | TOTAL (a) | GASTOS EN PERSONAL | BIENES DE CONSUMO | SERVICIOS NO PERSONALES | | | | | | CONSTRUCIONES | BIENES PRE-EXISTENTES | MAQUINARIA Y EQUIPOS | OTROS | | | | | | | | | |
| 10000000 | ADMINISTRACION GOBERNAMENTAL | 0,00 | 0,00 | 0,00 | 0,00 | 0,00 | 0,00 | 0,00 | 0,00 | 0,00 | 0,00 | 0,00 | 0,00 | 0,00 | 0,00 | 0,00 | 0,00 | 0,00 | 0,00 | 0,00 | 0,00 | 0,00 | 0,00 | |
| 20000000 | SERVICIOS DE SEGURIDAD | 0,00 | 0,00 | 0,00 | 0,00 | 0,00 | 0,00 | 0,00 | 0,00 | 0,00 | 0,00 | 0,00 | 0,00 | 0,00 | 0,00 | 0,00 | 0,00 | 0,00 | 0,00 | 0,00 | 0,00 | 0,00 | 0,00 | 0,00 |
| 30000000 | SERVICIOS SOCIALES | 0,00 | 0,00 | 0,00 | 0,00 | 0,00 | 0,00 | 0,00 | 0,00 | 0,00 | 0,00 | 0,00 | 0,00 | 0,00 | 0,00 | 0,00 | 0,00 | 0,00 | 0,00 | 0,00 | 0,00 | 0,00 | 0,00 | 0,00 |
| 40000000 | SERVICIOS ECONOMICOS | 553.141.444,62 | 292.715.633,13 | 127.196.539,04 | 126.023.142,32 | 35.430.927,89 | 0,00 | 0,00 | 3.685.458,71 | 380.464,17 | 73.575.638,25 | 3.536.367,29 | 0,00 | 69.348.650,58 | 0,00 | 690.420,88 | 0,00 | 196.850.173,14 | 190.163.757,82 | 6.686.415,32 | 0,00 | 0,00 | 0,00 | 0,00 |
| 401000000 | Energía, Combustible y Materia | 553.141.444,62 | 292.715.633,13 | 127.196.539,04 | 126.023.142,32 | 35.430.927,89 | 0,00 | 0,00 | 3.685.458,71 | 380.464,17 | 73.575.638,25 | 3.536.367,29 | 0,00 | 69.348.650,58 | 0,00 | 690.420,88 | 0,00 | 196.850.173,14 | 190.163.757,82 | 6.686.415,32 | 0,00 | 0,00 | 0,00 | 0,00 |
| 50000000 | DEUDA PUBLICA | 0,00 | 0,00 | 0,00 | 0,00 | 0,00 | 0,00 | 0,00 | 0,00 | 0,00 | 0,00 | 0,00 | 0,00 | 0,00 | 0,00 | 0,00 | 0,00 | 0,00 | 0,00 | 0,00 | 0,00 | 0,00 | 0,00 | 0,00 |
| 60000000 | TOTAL | 553.141.444,62 | 292.715.633,13 | 127.196.539,04 | 126.023.142,32 | 35.430.927,89 | 0,00 | 0,00 | 3.685.458,71 | 380.464,17 | 73.575.638,25 | 3.536.367,29 | 0,00 | 69.348.650,58 | 0,00 | 690.420,88 | 0,00 | 196.850.173,14 | 190.163.757,82 | 6.686.415,32 | 0,00 | 0,00 | 0,00 | 0,00 |



[Handwritten Signature]
C.P. ROBERTO F. BOGARIN
Jefe Departamento C
Dirección Provincial de Energía





PROVINCIA DE TIERRA DEL FUEGO
ADMINISTRACION PROVINCIAL
COMPOSICION DEL GASTO POR FINALIDAD-FUNCION Y CARACTER ECONOMICO

AGUILLON
Federico
Luis

Firmado digitalmente por
AGUILLON Federico Luis
Nombre de reconocimiento
(DN): serialNumber=CUIL
20269486741, cn=AR,
c=AGUILLON Federico Luis
Fecha: 2017.10.25 10:18:23
-03'00'


BOGARIN
Roberto
Fermín

Firmado digitalmente por
BOGARIN Roberto Fermín
Nombre de reconocimiento
(DN): serialNumber=CUIL
20306824218, cn=AR,
c=BOGARIN Roberto Fermín
Fecha: 2017.10.10 15:51:44
-03'00'

ORGANISMO: Dirección Provincial de Energía
ETAPA: Pagado
MES 8 DE 2017
TRIMESTRE 3

En Pesos

| CODIGO | CONCEPTO | TOTAL GENERAL (a)+(b)+(c) | GASTOS CORRIENTES | | | | | | | | GASTOS DE CAPITAL | | | | | APLICACIONES FINANCIERAS | | | | | | | | |
|----------|-------------------------------|---------------------------|-------------------|--------------------|-------------------|-------------------------|------------------------|----------------------|----------------|-------|-------------------|---------------|-----------------------|----------------------|---------------|--------------------------|-------------------|-----------|---------------------|-----------------------|--------------|------|------|------|
| | | | GASTOS DE CONSUMO | | | | RENTAS DE LA PROPIEDAD | PRESTAC. SEG. SOCIAL | TRANSFERENCIAS | OTROS | TOTAL (b) | BIENES DE USO | | | | TRANSFERENCIAS | INVERSION EXTERNA | TOTAL (c) | ACTIVOS FINANCIEROS | SERVICIOS DE LA DEUDA | | | | |
| | | | TOTAL (a) | GASTOS EN PERSONAL | BIENES DE CONSUMO | SERVICIOS NO PERSONALES | | | | | | CONSTRUCIONES | BIENES PRE-EXISTENTES | MAQUINARIA Y EQUIPOS | OTROS | | | | | | | | | |
| 10000000 | ADMINISTRACION GOBIERNAMENTAL | 0,00 | 0,00 | 0,00 | 0,00 | 0,00 | 0,00 | 0,00 | 0,00 | 0,00 | 0,00 | 0,00 | 0,00 | 0,00 | 0,00 | 0,00 | 0,00 | 0,00 | 0,00 | 0,00 | 0,00 | 0,00 | 0,00 | |
| 20000000 | SERVICIOS DE SEGURIDAD | 0,00 | 0,00 | 0,00 | 0,00 | 0,00 | 0,00 | 0,00 | 0,00 | 0,00 | 0,00 | 0,00 | 0,00 | 0,00 | 0,00 | 0,00 | 0,00 | 0,00 | 0,00 | 0,00 | 0,00 | 0,00 | 0,00 | 0,00 |
| 30000000 | SERVICIOS SOCIALES | 0,00 | 0,00 | 0,00 | 0,00 | 0,00 | 0,00 | 0,00 | 0,00 | 0,00 | 0,00 | 0,00 | 0,00 | 0,00 | 0,00 | 0,00 | 0,00 | 0,00 | 0,00 | 0,00 | 0,00 | 0,00 | 0,00 | 0,00 |
| 30400000 | Educación y Cultura | 0,00 | 0,00 | 0,00 | 0,00 | 0,00 | 0,00 | 0,00 | 0,00 | 0,00 | 0,00 | 0,00 | 0,00 | 0,00 | 0,00 | 0,00 | 0,00 | 0,00 | 0,00 | 0,00 | 0,00 | 0,00 | 0,00 | 0,00 |
| 40000000 | SERVICIOS ECONOMICOS | 353.328.289,55 | 144.660.050,15 | 119.939.103,29 | 11.519.821,37 | 12.820.661,32 | 0,00 | 0,00 | 0,00 | 0,00 | 390.404,17 | 21.818.066,26 | 947.000,00 | 0,00 | 20.180.645,28 | 0,00 | 690.420,68 | 0,00 | 186.850.173,14 | 180.163.757,82 | 6.886.415,32 | 0,00 | 0,00 | 0,00 |
| 40100000 | Energía, Combustible y Minas | 353.328.289,55 | 144.660.050,15 | 119.939.103,29 | 11.519.821,37 | 12.820.661,32 | 0,00 | 0,00 | 0,00 | 0,00 | 390.404,17 | 21.818.066,26 | 947.000,00 | 0,00 | 20.180.645,28 | 0,00 | 690.420,68 | 0,00 | 186.850.173,14 | 180.163.757,82 | 6.886.415,32 | 0,00 | 0,00 | 0,00 |
| 50000000 | DEUDA PUBLICA | 0,00 | 0,00 | 0,00 | 0,00 | 0,00 | 0,00 | 0,00 | 0,00 | 0,00 | 0,00 | 0,00 | 0,00 | 0,00 | 0,00 | 0,00 | 0,00 | 0,00 | 0,00 | 0,00 | 0,00 | 0,00 | 0,00 | 0,00 |
| 60000000 | TOTAL | 353.328.289,55 | 144.660.050,15 | 119.939.103,29 | 11.519.821,37 | 12.820.661,32 | 0,00 | 0,00 | 0,00 | 0,00 | 390.404,17 | 21.818.066,26 | 947.000,00 | 0,00 | 20.180.645,28 | 0,00 | 690.420,68 | 0,00 | 186.850.173,14 | 180.163.757,82 | 6.886.415,32 | 0,00 | 0,00 | 0,00 |



~~BOGARIN~~
C.P. ROBERTO F. BOGARIN
Jefe Departamento Contable
Dirección Provincial de Energía





Provincia de Tierra del Fuego,
Antártida e Islas del Atlántico Sur
República Argentina

PROVINCIA DE TIERRA DEL FUEGO
ADMINISTRACION PROVINCIAL

STOCK DE DEUDA, USO DEL CRÉDITO Y SERVICIOS DE DEUDA

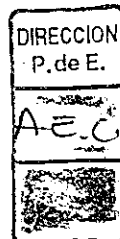
ORGANISMO: 222 Dirección Provincial de Energía
ETAPA: Devengado
MES 8 DE 2017

BOGARÍN
Roberto
Fermín

Firmado digitalmente por
BOGARÍN Roberto Fermín
Nombre de reconocimiento (DN):
serialNumber=CUIL,
20308824218, c=AR,
cn=BOGARÍN Roberto Fermín
Fecha: 2017.10.10 15:53:38 -03'00'

En Pesos

| CÓDIGO | PRESTAMISTA (*) | MONEDA (\$ o US\$) | STOCK | DATOS DEL PERIODO | | MONTO ORIGINAL | GARANTÍA | FECHA OPERACIÓN | TASA ANUAL | PLAZO |
|------------|---|-----------------------|----------------|-------------------|--------------|----------------|----------|-----------------|------------|-------|
| | | | | AMORTIZACIÓN | INTERESES | | | | | |
| 1000000000 | GOBIERNO NACIONAL | Peso | 0,00 | 0,00 | 0,00 | 0,00 | | // | 0,00 | |
| 2000000000 | ENTIDADES BANCARIAS Y FINANCIERAS | Peso | 0,00 | 0,00 | 0,00 | 0,00 | | // | 0,00 | |
| 3000000000 | PRESTAMOS DIRECTOS CON ORG. INTERNACIONALE | Peso | 0,00 | 0,00 | 0,00 | 0,00 | | // | 0,00 | |
| 4000000000 | DEUDA CONSOLIDADA | Peso | 109.861.573,81 | 15.898.566,63 | 7.235.320,13 | 113.952.856,9 | | // | 0,00 | |
| 4010000000 | Convenio N° 0094 I.P.A.U.S.S | Peso | 0,00 | 0,00 | 0,00 | 0,00 | | // | 0,00 | |
| 4020000000 | Convenio N° 2895/99 - Tes. Gral/ Gob. Prov. | Peso | 302.926,51 | 0,00 | 0,00 | 0,00 | | // | 0,00 | |
| 4030000000 | Cert. Deuda IPAUSS - Exp. 13368/09 (DPV) | Peso | 0,00 | 0,00 | 0,00 | 0,00 | | // | 0,00 | |
| 4080000000 | Convenio DPE - CAMMESSA 2014 | Peso | 7.134.811,00 | 7.066.329,00 | 4.485.175,22 | 7.066.328,00 | | // | 0,00 | |
| 4110000000 | Convenio DPE - F.A.T.L.y.F. (DPE) | Peso | 0,00 | 7.028.785,68 | 0,00 | 7.028.785,91 | | // | 0,00 | |
| 4120000000 | Acuerdo DPE - ROCH S.A. (DPE) | Peso | 0,00 | 0,00 | 0,00 | 0,00 | | // | 0,00 | |
| 4130000000 | Acuerdo DPE - CAMMESSA 2016 | Peso | 8.658.836,30 | 1.803.451,95 | 2.750.144,91 | 6.092.743,00 | | // | 0,00 | |
| 4140000000 | Convenio N°17764 mantenimiento TG7 | Peso | 93.765.000,00 | 0,00 | 0,00 | 93.765.000,00 | | // | 0,00 | |
| 5000000000 | TITULOS PUBLICOS PROVINCIALES | Peso | 0,00 | 0,00 | 0,00 | 0,00 | | // | 0,00 | |
| 7000000000 | OTROS | Peso | 0,00 | 0,00 | 0,00 | 0,00 | | // | 0,00 | |
| 8000000000 | TOTAL DEUDA PROVINCIAL | Peso | 109.861.573,81 | 15.898.566,63 | 7.235.320,13 | 113.952.856,9 | | // | 0,00 | |
| 9000000000 | DEUDA FLOTANTE | Peso | 454.527.569,99 | 0,00 | 0,00 | 0,00 | | // | 0,00 | |
| 9010000000 | Personal | Peso | 7.608.019,83 | 0,00 | 0,00 | 0,00 | | // | 0,00 | |
| 9020000000 | Proveedores | Peso | 396.152.061,77 | 0,00 | 0,00 | 0,00 | | // | 0,00 | |
| 9030000000 | Contratistas | Peso | 34.726.490,78 | 0,00 | 0,00 | 0,00 | | // | 0,00 | |
| 9040000000 | Transferencias | Peso | 9.860.623,28 | 0,00 | 0,00 | 0,00 | | // | 0,00 | |
| 9060000000 | Otros | Peso | 6.180.374,33 | 0,00 | 0,00 | 0,00 | | // | 0,00 | |
| 9060100000 | Servicios de la Deuda | Peso | 6.180.374,33 | 0,00 | 0,00 | 0,00 | | // | 0,00 | |




Fecha de Impresión: 10/10/17 14:26:18 TRACHCEL, BRENDA

C.P. ROBERTO F. BOGARIN
Jefe Departamento de
Dirección Provincial de Energía

AGUILLON
Federico
Luis

Firmado digitalmente por
AGUILLON Federico Luis
Nombre de reconocimiento (DN):
[DN] serialNumber=CUIL,
20269466741, c=AR,
cn=AGUILLON Federico Luis
Fecha: 2017.10.10 15:53:38 -03'00'





Provincia de Tierra del Fuego,
Antártida e Islas del Atlántico Sur
República Argentina

AGUILLON
Federico
Luis

Firmado digitalmente por
AGUILLON Federico Luis
Nombre de reconocimiento (DN):
serialNumber=CUIL
20269486741, c=AR,
cn=AGUILLON Federico
Luis
Fecha: 2017.10.25 10:35:42
-03'00'

PROVINCIA DE TIERRA DEL FUEGO
ADMINISTRACION PROVINCIAL

STOCK DE DEUDA, USO DEL CRÉDITO Y SERVICIOS DE DEUDA


ORGANISMO: 222 Dirección Provincial de Energía
ETAPA: Pagado
MES 8 DE 2017

BOGARÍN
Roberto
Fermín

Firmado digitalmente por
BOGARIN Roberto Fermín
Nombre de reconocimiento (DN):
serialNumber=CUIL
20308824218, c=AR,
cn=BOGARIN Roberto Fermín
Fecha: 2017.10.10 15:54:01 -03'00'

En Pesos


| CÓDIGO | PRESTAMISTA (*) | MONEDA (\$ o US\$) | STOCK | DATOS DEL PERIODO | | MONTO ORIGINAL | GARANTÍA | FECHA OPERACIÓN | TASA ANUAL | PLAZO |
|------------|--|-----------------------|----------------|-------------------|--------------|----------------|----------|-----------------|------------|-------|
| | | | | AMORTIZACIÓN | INTERESES | | | | | |
| 1000000000 | GOBIERNO NACIONAL | Peso | 0,00 | 0,00 | 0,00 | 0,00 | | // | 0,00 | |
| 2000000000 | ENTIDADES BANCARIAS Y FINANCIERAS | Peso | 0,00 | 0,00 | 0,00 | 0,00 | | // | 0,00 | |
| 3000000000 | PRESTAMOS DIRECTOS CON ORG. INTERNACIONALE | Peso | 0,00 | 0,00 | 0,00 | 0,00 | | // | 0,00 | |
| 4000000000 | DEUDA CONSOLIDADA | Peso | 109.861.573,81 | 8.620.909,63 | 3.008.620,12 | 113.952.856,9 | | // | 0,00 | |
| 4010000000 | Convenio N° 0094 I.P.A.U.S.S | Peso | 0,00 | 0,00 | 0,00 | 0,00 | | // | 0,00 | |
| 4020000000 | Convenio N° 2695/99 - Tes. Gra/ Gov. Prov. | Peso | 302.926,51 | 0,00 | 0,00 | 0,00 | | // | 0,00 | |
| 4030000000 | Cert. Deuda IPAUSS - Exp. 13368/09 (DPV) | Peso | 0,00 | 0,00 | 0,00 | 0,00 | | // | 0,00 | |
| 4080000000 | Convenio DPE - CAMMESSA 2014 | Peso | 7.134.811,00 | 1.561.660,00 | 2.855.032,22 | 7.066.328,00 | | // | 0,00 | |
| 4110000000 | Convenio DPE - F.A.T.Ly.F. (DPE) | Peso | 0,00 | 7.028.785,91 | 0,00 | 7.028.785,91 | | // | 0,00 | |
| 4120000000 | Acuerdo DPE - ROCH S.A. (DPE) | Peso | 0,00 | 0,00 | 0,00 | 0,00 | | // | 0,00 | |
| 4130000000 | Acuerdo DPE - CAMMESA 2016 | Peso | 8.658.836,30 | 30.463,72 | 153.587,90 | 6.092.743,00 | | // | 0,00 | |
| 4140000000 | Convenio N°17764 mantenimiento TG7 | Peso | 93.765.000,00 | 0,00 | 0,00 | 93.765.000,00 | | // | 0,00 | |
| 5000000000 | TITULOS PUBLICOS PROVINCIALES | Peso | 0,00 | 0,00 | 0,00 | 0,00 | | // | 0,00 | |
| 7000000000 | OTROS | Peso | 0,00 | 0,00 | 0,00 | 0,00 | | // | 0,00 | |
| 8000000000 | TOTAL DEUDA PROVINCIAL | Peso | 109.861.573,81 | 8.620.909,63 | 3.008.620,12 | 113.952.856,9 | | // | 0,00 | |
| 9000000000 | DEUDA FLOTANTE | Peso | 454.527.569,99 | 0,00 | 0,00 | 0,00 | | // | 0,00 | |
| 9010000000 | Personal | Peso | 7.608.019,83 | 0,00 | 0,00 | 0,00 | | // | 0,00 | |
| 9020000000 | Proveedores | Peso | 396.152.061,77 | 0,00 | 0,00 | 0,00 | | // | 0,00 | |
| 9030000000 | Contratistas | Peso | 34.726.490,78 | 0,00 | 0,00 | 0,00 | | // | 0,00 | |
| 9040000000 | Transferencias | Peso | 9.860.623,28 | 0,00 | 0,00 | 0,00 | | // | 0,00 | |
| 9060000000 | Otros | Peso | 6.180.374,33 | 0,00 | 0,00 | 0,00 | | // | 0,00 | |
| 9060100000 | Servicios de la Deuda | Peso | 6.180.374,33 | 0,00 | 0,00 | 0,00 | | // | 0,00 | |



Fecha de Impresión: 10/10/17 14:26:45 TRACHCEL, BRENDA

Página 1

C.P. ROBERTO F. BOGARIN
Jefe Departamento Contable
Dirección Provincial de Energía





Provincia de Tierra del Fuego,
Antártida e Islas del Atlántico Sur
República Argentina

PROVINCIA DE TIERRA DEL FUEGO

ADMINISTRACION PROVINCIAL
SITUACION DEL TESORO


MES 8 DE 2017

UNIDAD ORGANIZATIVA: Dirección Provincial de Energía

AGUILLON
Federico Luis

Firmado digitalmente
por AGUILLON Federico
Luis
Nombre de
reconocimiento (DN):
SerialNumber=CUIL:
20269486741,cn=AR,
cn=AGUILLON Federico
Luis
Fecha: 2017.10.25
10:30:51 -0300

BOGARIN
N
Roberto
Fermin



En Pesos

| CÓDIGO | CONCEPTO | IMPORTE |
|-------------|---|----------------|
| 1000000000 | VALORES ACTIVOS | 519.935.848,69 |
| 1010000000 | Caja | 4.000,00 |
| 1020000000 | Bancos | 115.820.068,23 |
| 1020100000 | Libre Disponibilidad | 96.421.641,75 |
| 1020200000 | Afectación Específica | 19.398.426,48 |
| 1030000000 | Inversiones Financieras | 150.003.152,48 |
| 1030100000 | Títulos y Valores | 3.152,48 |
| 1030200000 | Plazos Fijos | 150.000.000,00 |
| 1040000000 | Créditos | 254.108.627,98 |
| 1040100000 | Tesorería General de la Provincia | 1.383.507,93 |
| 1040102000 | Ejercicios Anteriores | 1.383.507,93 |
| 1040500000 | Deudores por Vta Bs. y Serv. | 138.116.316,54 |
| 1040600000 | Anticipos otorgados | 111.728.049,36 |
| 1040700000 | Otros Créditos | 2.880.754,15 |
| 1040701000 | Al Sector Público | 0,00 |
| 10407010100 | Administración Central | 0,00 |
| 1040702000 | Al Sector Privado | 2.880.754,15 |
| 2000000000 | VALORES PASIVOS | 571.656.931,59 |
| 2010000000 | Personal | 7.257.435,75 |
| 2010100000 | Remuneraciones a Pagar | 3.501.373,14 |
| 2010200000 | Aportes y Cont. para Previsión Social | 3.756.062,61 |
| 2020000000 | Proveedores | 186.297.373,94 |
| 2030000000 | Contratistas | 2.589.567,09 |
| 2040000000 | Beneficiarios de la Seg. Social | 0,00 |
| 2050000000 | Municipalidades y Otros Entes Comunales | 0,00 |
| 2070000000 | Instituto Prov. Seguridad Social | 0,00 |
| 2090000000 | Tesorería General de la Provincia | 302.926,51 |
| 2110000000 | Fondos de Terceros y Garantías | 6.398.646,02 |
| 2120000000 | Obligaciones de Ejercicios Anteriores | 254.714.451,02 |
| 2130000000 | Estado Nacional | 1.633.046,71 |
| 2130300000 | Otros Organismos del Estado Nacional | 0,00 |
| 2140000000 | Otros | 112.463.484,55 |
| 3000000000 | DIFERENCIA (1-2) | -51.721.082,90 |

OBSERVACIONES

Número: 1 Usuario: ACAICHEO Fecha: 26/12/16 12:07

SITUACIÓN DEL TESORO - FDOS DE TERCEROS \$235473240,35 ; MOV DEL TESORO - FDOS TERCEROS \$5514891,45 ; DIFERENCIA POR AJUSTES CONTABLES \$229958348,90.-

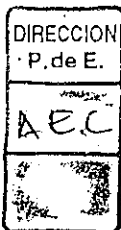
Número: 2 Usuario: ACAICHEO Fecha: 08/06/17 12:26

FONDOS DE TERCEROS - SITUACION DEL TESORO \$ 6.118.128,79.- FONDOS DE TERCEROS - MOV. DEL TESORO \$ 6.369.630,85.- , LA DIFERENCIA SE DEBEN A AJUSTES CONTABLES -

Fecha de Impresión: 10/10/17 14:26:02

TRACHCEL, BRENDA

Página 1



C.P. ROBERTO F. BOGARIN
Jefe Departamento Contable
Dirección Provincial de Energía



Provincia de Tierra del Fuego,
Antártida e Islas del Atlántico Sur.
República Argentina.

ADMINISTRACIÓN PROVINCIAL

EJECUCIÓN DE RECURSOS POR RUBRO

Organismo: Dirección Provincial de Energía

Mes: 9

Año: 2017

| COD. RECURSO | RECURSOS | FORMULADO | AUMENTOS | DISMINUCIONES | DEFINITIVO | EJECUTADO | SALDO |
|--------------|--------------------------------|----------------|----------------|---------------|----------------|----------------|----------------|
| 10000000 | RECURSOS | 527.306.291,00 | 68.738.828,00 | 0,00 | 596.045.119,00 | 425.723.647,89 | 170.321.471,11 |
| 10100000 | INGRESOS TRIBUTARIOS | 48.800.000,00 | 27.295.400,00 | 0,00 | 76.095.400,00 | 49.757.087,13 | 26.338.312,87 |
| 10103000 | Sobre la Producción, el Consum | 48.800.000,00 | 27.295.400,00 | 0,00 | 76.095.400,00 | 49.757.087,13 | 26.338.312,87 |
| 10103030 | Combustibles Líquidos | 16.720.000,00 | 27.295.400,00 | 0,00 | 44.015.400,00 | 26.194.919,40 | 17.820.480,60 |
| 101030304 | Combustibles Líquidos Ley | 16.720.000,00 | 27.295.400,00 | 0,00 | 44.015.400,00 | 26.194.919,40 | 17.820.480,60 |
| 10103040 | Consumo de Energía Eléctrica | 32.080.000,00 | 0,00 | 0,00 | 32.080.000,00 | 23.562.167,73 | 8.517.832,27 |
| 101030401 | Consumo de Energía Eléctr | 25.080.000,00 | 0,00 | 0,00 | 25.080.000,00 | 11.777.892,07 | 13.302.107,93 |
| 101030402 | Consumo de Energía Eléctr | 7.000.000,00 | 0,00 | 0,00 | 7.000.000,00 | 11.784.275,66 | -4.784.275,66 |
| 10104000 | Otros Tributos | 0,00 | 0,00 | 0,00 | 0,00 | 0,00 | 0,00 |
| 10106000 | Aportes no reintegrables | 0,00 | 0,00 | 0,00 | 0,00 | 0,00 | 0,00 |
| 10200000 | INGRESOS NO TRIBUTARIOS | 1.250.000,00 | 0,00 | 0,00 | 1.250.000,00 | 1.001.399,60 | 248.600,40 |
| 10209000 | Otros Ingresos No Tributarios | 1.250.000,00 | 0,00 | 0,00 | 1.250.000,00 | 1.001.399,60 | 248.600,40 |
| 102090900 | Otros | 1.250.000,00 | 0,00 | 0,00 | 1.250.000,00 | 1.001.399,60 | 248.600,40 |
| 102090909 | Otros No Tributarios | 1.250.000,00 | 0,00 | 0,00 | 1.250.000,00 | 1.001.399,60 | 248.600,40 |
| 10300000 | CONTRIBUCIONES | 0,00 | 0,00 | 0,00 | 0,00 | 0,00 | 0,00 |
| 10400000 | VENTA DE BS. Y SERV. DE LA AD | 0,00 | 0,00 | 0,00 | 0,00 | 0,00 | 0,00 |
| 10500000 | INGRESOS DE OPERACIÓN | 477.256.291,00 | 41.443.428,00 | 0,00 | 518.699.719,00 | 372.402.122,99 | 146.297.596,01 |
| 10502000 | Venta Bruta de Servicios | 476.381.291,00 | 41.443.428,00 | 0,00 | 517.824.719,00 | 369.784.622,99 | 148.040.096,01 |
| 10509000 | Otros Ingresos de Operación | 875.000,00 | 0,00 | 0,00 | 875.000,00 | 2.617.500,00 | -1.742.500,00 |
| 10600000 | RENTAS DE LA PROPIEDAD | 0,00 | 0,00 | 0,00 | 0,00 | 2.563.038,17 | -2.563.038,17 |
| 10602000 | Intereses por Depósitos | 0,00 | 0,00 | 0,00 | 0,00 | 2.563.038,17 | -2.563.038,17 |
| 106020100 | Intereses por Depósitos Intern | 0,00 | 0,00 | 0,00 | 0,00 | 2.563.038,17 | -2.563.038,17 |
| 106020200 | Intereses por Depósitos Exter | 0,00 | 0,00 | 0,00 | 0,00 | 2.563.038,17 | -2.563.038,17 |
| 10700000 | TRANSFERENCIAS CORRIENTES | 0,00 | 0,00 | 0,00 | 0,00 | 0,00 | 0,00 |
| 20000000 | RECURSOS DE CAPITAL | 0,00 | 0,00 | 0,00 | 0,00 | 0,00 | 0,00 |
| 20100000 | RECURSOS PROPIOS DE CAPIT | 0,00 | 0,00 | 0,00 | 0,00 | 0,00 | 0,00 |
| 20200000 | TRANSFERENCIAS DE CAPITAL | 0,00 | 0,00 | 0,00 | 0,00 | 0,00 | 0,00 |
| 202020000 | Del Sector Público Nacional | 0,00 | 0,00 | 0,00 | 0,00 | 0,00 | 0,00 |
| 202020100 | De la Administración Central N | 0,00 | 0,00 | 0,00 | 0,00 | 0,00 | 0,00 |
| 202020112 | De. la A.C.N.-M.Planif.Fed. | 0,00 | 0,00 | 0,00 | 0,00 | 0,00 | 0,00 |
| 30000000 | FUENTES FINANCIERAS | 7.059.870,00 | 173.986.139,64 | 0,00 | 181.046.009,64 | 123.515.693,85 | 57.530.315,79 |

DIRECCION
P.de E.
A-E-C

Fecha de Impresión: 27/10/17 12:35:00

ALBA, CAICHEO

C.P. ROBERTO F. BOGARIN
Jefe Departamento Contable
Dirección Provincial de Energía

FOLIO
Página: 1

29



Provincia de Tierra del Fuego,
Antártida e Islas del Atlántico Sur.
República Argentina.

ADMINISTRACIÓN PROVINCIAL

EJECUCIÓN DE RECURSOS POR RUBRO

Organismo: Dirección Provincial de Energía


Mes: 9



Año: 2017

| COD. RECURSO | RECURSOS | FORMULADO | AUMENTOS | DISMINUCIONES | DEFINITIVO | EJECUTADO | SALDO |
|--------------|----------------------------------|----------------|----------------|---------------|----------------|----------------|----------------|
| 301000000 | VENTA DE TITULOS Y VALORES | 0,00 | 0,00 | 0,00 | 0,00 | 0,00 | 0,00 |
| 302000000 | VENTA DE ACCIONES Y PARTIC | 0,00 | 0,00 | 0,00 | 0,00 | 0,00 | 0,00 |
| 303000000 | RECUPERACION DE PRESTAMO | 0,00 | 0,00 | 0,00 | 0,00 | 0,00 | 0,00 |
| 304000000 | RECUPERACION DE PRESTAMO | 0,00 | 0,00 | 0,00 | 0,00 | 0,00 | 0,00 |
| 305000000 | DISMINUCIÓN DE OTROS ACTIV | 7.059.870,00 | 173.986.139,64 | 0,00 | 0,00 | 0,00 | 0,00 |
| 305010000 | Disminución de Disponibilidades | 0,00 | 55.780.315,79 | 0,00 | 181.046.009,64 | 123.515.693,85 | 57.530.315,79 |
| 305010100 | De Caja y Bancos | 0,00 | 55.780.315,79 | 0,00 | 55.780.315,79 | 0,00 | 55.780.315,79 |
| 305030000 | Disminución de Cuentas Comerc | 7.059.870,00 | 118.205.823,85 | 0,00 | 55.780.315,79 | 0,00 | 55.780.315,79 |
| 305030100 | Cuentas a cobrar comerciales | 7.059.870,00 | 24.440.823,85 | 0,00 | 125.265.693,85 | 123.515.693,85 | 1.750.000,00 |
| 305030200 | Cuentas a cobrar comerciales | 0,00 | 93.765.000,00 | 0,00 | 31.500.693,85 | 29.750.693,85 | 1.750.000,00 |
| 307000000 | OBTENCIÓN DE PRESTAMOS | 0,00 | 0,00 | 0,00 | 93.765.000,00 | 93.765.000,00 | 0,00 |
| 309000000 | INCREMENTO DEL PATRIMONIO | 0,00 | 0,00 | 0,00 | 0,00 | 0,00 | 0,00 |
| 401000000 | CONTIBUCIONES FIGURATIVAS | 0,00 | 0,00 | 0,00 | 0,00 | 0,00 | 0,00 |
| 401010000 | CONTRIBUCIONES FIGURATIVAS | 0,00 | 0,00 | 0,00 | 0,00 | 0,00 | 0,00 |
| 401020000 | CONTRIBUCIONES FIGURATIVAS | 0,00 | 0,00 | 0,00 | 0,00 | 0,00 | 0,00 |
| 401020200 | Contr. de Instituciones descent. | 0,00 | 0,00 | 0,00 | 0,00 | 0,00 | 0,00 |
| 401030000 | CONTRIBUCIONES FIGURATIVAS | 0,00 | 0,00 | 0,00 | 0,00 | 0,00 | 0,00 |
| 1000000000 | TOTALES | 534.366.161,00 | 242.724.967,64 | 0,00 | 777.091.128,64 | 549.239.341,74 | 227.851.786,90 |

DIRECCION
P. de E.

AEC


C.P. ROBERTO F. BOGARIN
Jefe Departamento Contable
Dirección Provincial de Energía



Fecha de Impresión: 27/10/17 12:35:00

ALBA, CAICHEO

Página: 2



Provincia de Tierra del Fuego,
Antártida e Islas del Atlántico Sur.
República Argentina.

ADMINISTRACIÓN PROVINCIAL

EJECUCIÓN DE GASTOS POR OBJETO A NIVEL DE PARCIAL


Organismo: Dirección Provincial de Energía

Mes: 9


Año: 2017

| COD. GASTO | GASTOS | CRED ORIGINAL | AUMENTOS | DISMINUCIONES | CRED VIGENTE | COMPROMISO | DEVENGADO | MAND A PAGAR | PAGADO | NO EJECUTADO |
|------------|--|----------------|---------------|---------------|----------------|----------------|----------------|----------------|----------------|----------------|
| 10000 | GASTOS EN PERSONAL | 137.206.450,00 | 63.416.905,72 | 12.432.653,88 | 188.190.701,84 | 142.757.832,59 | 142.757.832,59 | 142.757.832,59 | 136.933.650,18 | 45.432.869,25 |
| 10100 | Personal permanente | 123.468.726,00 | 55.933.593,53 | 10.183.800,00 | 169.218.519,53 | 125.121.572,67 | 125.121.572,67 | 122.996.177,86 | 44.096.946,86 | 44.096.946,86 |
| 10101 | Retribuciones del Cargo | 17.557.252,00 | 6.156.160,88 | 620.000,00 | 23.093.412,88 | 17.183.030,81 | 17.183.030,81 | 17.183.030,81 | 17.183.030,81 | 5.910.382,07 |
| 10103 | Retribuciones que no hacen al cargo | 57.511.734,00 | 22.663.979,16 | 8.580.800,00 | 71.594.913,16 | 51.110.135,44 | 51.110.135,44 | 51.110.135,44 | 51.110.135,44 | 20.484.777,72 |
| 10104 | Sueldo anual complementario | 8.469.954,00 | 3.096.862,35 | 0,00 | 11.566.816,35 | 8.422.525,69 | 8.422.525,69 | 8.422.525,69 | 8.422.525,69 | 3.144.290,66 |
| 10105 | Otros gastos en personal | 16.470.727,00 | 10.001.178,93 | 537.000,00 | 25.934.905,93 | 19.939.500,23 | 19.939.500,23 | 19.939.500,23 | 19.939.500,23 | 5.995.405,70 |
| 10106 | Contribuciones patronales | 23.459.059,00 | 14.015.412,21 | 446.000,00 | 37.028.471,21 | 28.466.380,50 | 28.466.380,50 | 28.466.380,50 | 26.340.985,69 | 8.562.090,71 |
| 10200 | Personal Temporario | 2.682.958,00 | 1.599.923,29 | 1.128.544,66 | 3.354.336,63 | 3.225.435,59 | 3.225.435,59 | 3.225.435,59 | 2.891.799,86 | 128.901,04 |
| 10201 | Retribuciones del cargo | 2.007.115,00 | 1.212.069,68 | 800.069,68 | 2.419.115,00 | 2.415.322,47 | 2.415.322,47 | 2.415.322,47 | 2.171.361,40 | 3.792,53 |
| 10202 | Retribuciones que no hacen al cargo | 131.175,00 | 6.468,63 | 47.090,00 | 90.553,63 | 0,00 | 0,00 | 0,00 | 0,00 | 90.553,63 |
| 10203 | Sueldo anual complementario | 200.942,00 | 66.129,03 | 66.129,03 | 200.942,00 | 166.854,90 | 166.854,90 | 166.854,90 | 143.719,40 | 34.087,10 |
| 10205 | Contribuciones patronales | 543.726,00 | 315.255,95 | 215.255,95 | 643.726,00 | 643.258,22 | 643.258,22 | 643.258,22 | 576.719,06 | 467,78 |
| 10300 | Servicios extraordinarios | 1.977.114,00 | 1.996.477,09 | 505.300,15 | 3.468.290,94 | 3.182.179,08 | 3.182.179,08 | 3.182.179,08 | 2.706.369,37 | 286.111,86 |
| 10301 | Retribuciones extraordinarias | 1.575.365,00 | 1.689.238,82 | 500.800,15 | 2.763.803,67 | 2.604.350,80 | 2.604.350,80 | 2.604.350,80 | 2.214.653,10 | 169.452,87 |
| 10303 | Contribuciones patronales | 401.749,00 | 307.238,27 | 4.500,00 | 704.487,27 | 577.828,28 | 577.828,28 | 577.828,28 | 491.716,27 | 126.658,99 |
| 10400 | Asignaciones familiares | 1.625.750,00 | 834.823,23 | 89.831,80 | 2.370.741,43 | 1.988.364,24 | 1.988.364,24 | 1.988.364,24 | 1.781.865,34 | 382.377,19 |
| 10401 | Asignaciones familiares | 1.625.750,00 | 834.823,23 | 89.831,80 | 2.370.741,43 | 1.988.364,24 | 1.988.364,24 | 1.988.364,24 | 1.781.865,34 | 382.377,19 |
| 10500 | Asistencia social al personal | 1.911.881,00 | 1.617.504,53 | 0,00 | 3.529.385,53 | 3.443.041,61 | 3.443.041,61 | 3.443.041,61 | 932.530,48 | 86.343,92 |
| 10501 | Seguros de Riesgo del Trabajo | 1.905.956,00 | 1.603.052,18 | 0,00 | 3.509.008,18 | 3.431.729,95 | 3.431.729,95 | 3.431.729,95 | 922.545,96 | 77.278,23 |
| 10509 | Otras asistencias sociales al personal | 5.925,00 | 14.452,35 | 0,00 | 20.377,35 | 11.311,66 | 11.311,66 | 11.311,66 | 9.984,52 | 9.065,69 |
| 10600 | Beneficios y compensaciones | 5.340.021,00 | 1.434.584,05 | 525.177,27 | 6.249.427,78 | 5.797.239,40 | 5.797.239,40 | 5.797.239,40 | 5.624.907,27 | 452.188,38 |
| 10601 | Beneficios y compensaciones | 5.340.021,00 | 1.434.584,05 | 525.177,27 | 6.249.427,78 | 5.797.239,40 | 5.797.239,40 | 5.797.239,40 | 5.624.907,27 | 452.188,38 |
| 20000 | BIENES DE CONSUMO | 247.579.450,00 | 17.315.448,00 | 17.315.448,00 | 247.579.450,00 | 149.777.312,45 | 139.355.258,46 | 139.355.258,46 | 14.965.910,21 | 108.224.191,54 |
| 20100 | Productos alimenticios, agropecuarios y forestales | 55.415,00 | 71.300,00 | 11.600,00 | 115.115,00 | 85.723,91 | 85.723,91 | 85.723,91 | 85.723,91 | 29.391,09 |
| 20101 | Alimentos para personas | 20.475,00 | 71.300,00 | 0,00 | 91.775,00 | 83.792,82 | 83.792,82 | 83.792,82 | 83.792,82 | 7.982,18 |
| 20105 | Madera, corcho y sus manufacturas | 34.940,00 | 0,00 | 11.600,00 | 23.340,00 | 1.931,09 | 1.931,09 | 1.931,09 | 1.931,09 | 21.408,91 |
| 20200 | Textiles y vestuario | 3.091.077,00 | 1.516.000,00 | 504.500,00 | 4.102.577,00 | 3.612.466,10 | 2.674.391,70 | 2.674.391,70 | 2.674.391,70 | 1.428.185,30 |
| 20202 | Prendas de vestir | 3.048.888,00 | 1.516.000,00 | 466.000,00 | 4.098.888,00 | 3.612.466,10 | 2.674.391,70 | 2.674.391,70 | 2.674.391,70 | 1.424.496,30 |
| 20203 | Confecciones textiles | 4.520,00 | 0,00 | 3.000,00 | 1.520,00 | 0,00 | 0,00 | 0,00 | 0,00 | 1.520,00 |
| 20209 | Otros n.e.p | 37.669,00 | 0,00 | 35.500,00 | 2.169,00 | 0,00 | 0,00 | 0,00 | 0,00 | 2.169,00 |
| 20300 | Productos de papel, cartón e impresos | 584.474,00 | 25.300,00 | 125.688,00 | 484.086,00 | 51.907,00 | 51.907,00 | 51.907,00 | 51.907,00 | 432.179,00 |

Fecha de Impresión: 27/10/17 12:53:30 ALBA, CAICHEO



Página: 1





Provincia de Tierra del Fuego,
Antártida e Islas del Atlántico Sur.
República Argentina.

ADMINISTRACIÓN PROVINCIAL

EJECUCIÓN DE GASTOS POR OBJETO A NIVEL DE PARCIAL

Organismo: Dirección Provincial de Energía

Mes: 9



Año: 2017

| COD. GASTO | GASTOS | CRED ORIGINAL | AUMENTOS | DISMINUCIONES | CRED VIGENTE | COMPROMISO | DEVENGADO | MAND A PAGAR | PAGADO | NO EJECUTADO |
|------------|--|----------------|---------------|---------------|----------------|----------------|----------------|----------------|--------------|---------------|
| 20301 | Papel de escritorio y cartón | 61.425,00 | 0,00 | 0,00 | 61.425,00 | 19.893,00 | 19.893,00 | 19.893,00 | 19.893,00 | 41.532,00 |
| 20302 | Papel para computación | 67.568,00 | 0,00 | 51.188,00 | 16.380,00 | 0,00 | 0,00 | 0,00 | 0,00 | 16.380,00 |
| 20303 | Productos de artes gráficas | 365.975,00 | 5.300,00 | 62.500,00 | 308.775,00 | 21.920,00 | 21.920,00 | 21.920,00 | 21.920,00 | 266.855,00 |
| 20305 | Libros revistas y periódicos | 27.300,00 | 20.000,00 | 0,00 | 47.300,00 | 10.094,00 | 10.094,00 | 10.094,00 | 10.094,00 | 37.206,00 |
| 20306 | Textos de enseñanza | 4.408,00 | 0,00 | 12.000,00 | -7.592,00 | 0,00 | 0,00 | 0,00 | 0,00 | -7.592,00 |
| 20309 | Otros n.e.p. | 57.798,00 | 0,00 | 0,00 | 57.798,00 | 0,00 | 0,00 | 0,00 | 0,00 | 57.798,00 |
| 20400 | Productos de cuero y caucho | 1.140.805,00 | 100.000,00 | 48.600,00 | 1.192.205,00 | 1.066.607,00 | 1.066.607,00 | 1.066.607,00 | 1.066.607,00 | 125.598,00 |
| 20402 | Artículos de cuero | 15.000,00 | 0,00 | 0,00 | 15.000,00 | 0,00 | 0,00 | 0,00 | 0,00 | 15.000,00 |
| 20404 | Cubiertas y cámaras de aire | 1.125.805,00 | 100.000,00 | 48.600,00 | 1.177.205,00 | 1.066.607,00 | 1.066.607,00 | 1.066.607,00 | 1.066.607,00 | 110.598,00 |
| 20500 | Productos químicos, combustibles y lubricantes | 4.405.115,00 | 207.560,00 | 37.760,00 | 4.574.915,00 | 992.404,94 | 992.404,94 | 992.404,94 | 992.044,94 | 3.582.510,06 |
| 20501 | Compuestos químicos | 122.211,00 | 70.000,00 | 5.000,00 | 187.211,00 | 33.998,00 | 33.998,00 | 33.998,00 | 33.998,00 | 153.213,00 |
| 20502 | Productos farmacéuticos y medicinales | 0,00 | 1.000,00 | 0,00 | 1.000,00 | 458,09 | 458,09 | 458,09 | 458,09 | 541,91 |
| 20505 | Tintas pinturas y colorantes | 57.330,00 | 21.800,00 | 32.760,00 | 46.370,00 | 6.266,68 | 6.266,68 | 6.266,68 | 6.266,68 | 40.103,32 |
| 20506 | Combustibles y lubricantes | 4.193.575,00 | 94.760,00 | 0,00 | 4.288.335,00 | 942.432,17 | 942.432,17 | 942.432,17 | 942.072,17 | 3.345.902,83 |
| 20508 | Productos de material plástico | 31.999,00 | 20.000,00 | 0,00 | 51.999,00 | 9.250,00 | 9.250,00 | 9.250,00 | 9.250,00 | 42.749,00 |
| 20600 | Productos de minerales no metálicos | 1.505.531,00 | 0,00 | 724.000,00 | 781.531,00 | 1.313,51 | 1.313,51 | 1.313,51 | 1.313,51 | 780.217,49 |
| 20602 | Productos de vidrio | 18.701,00 | 0,00 | 0,00 | 18.701,00 | 0,00 | 0,00 | 0,00 | 0,00 | 18.701,00 |
| 20605 | Cemento cal y yeso | 1.486.830,00 | 0,00 | 724.000,00 | 762.830,00 | 1.313,51 | 1.313,51 | 1.313,51 | 1.313,51 | 761.516,49 |
| 20700 | Productos metálicos | 791.122,00 | 84.100,00 | 129.200,00 | 746.022,00 | 113.833,80 | 113.517,00 | 113.517,00 | 113.517,00 | 632.505,00 |
| 20701 | Productos ferrosos | 566.804,00 | 20.000,00 | 123.000,00 | 463.804,00 | 7.020,23 | 6.703,43 | 6.703,43 | 6.703,43 | 477.100,57 |
| 20702 | Productos no ferroso | 123.833,00 | 0,00 | 1.000,00 | 122.833,00 | 0,00 | 0,00 | 0,00 | 0,00 | 122.833,00 |
| 20705 | Herramientas menores | 50.990,00 | 64.100,00 | 0,00 | 115.090,00 | 103.613,57 | 103.613,57 | 103.613,57 | 103.613,57 | 11.476,43 |
| 20709 | Otros n.e.p. | 29.495,00 | 0,00 | 5.200,00 | 24.295,00 | 3.200,00 | 3.200,00 | 3.200,00 | 3.200,00 | 21.095,00 |
| 20800 | Minerales | 222.285.615,00 | 6.000,00 | 15.559.600,00 | 206.732.015,00 | 129.130.845,04 | 128.580.610,04 | 128.580.610,04 | 4.268.133,30 | 78.151.404,96 |
| 20802 | Petroleo crudo y gas natural | 222.264.649,00 | 0,00 | 15.559.600,00 | 206.705.049,00 | 129.121.905,04 | 128.571.670,04 | 128.571.670,04 | 4.269.193,30 | 78.133.378,96 |
| 20804 | Piedra, arcilla y arena | 20.966,00 | 6.000,00 | 0,00 | 26.966,00 | 8.940,00 | 8.940,00 | 8.940,00 | 8.940,00 | 18.026,00 |
| 20900 | Otros bienes de consumo | 13.720.296,00 | 15.305.188,00 | 174.500,00 | 28.850.984,00 | 14.722.211,15 | 5.788.783,36 | 5.788.783,36 | 5.712.271,85 | 23.062.200,64 |
| 20901 | Elementos de limpieza | 441.579,00 | 20.000,00 | 1.000,00 | 460.579,00 | 133.948,66 | 133.948,66 | 133.948,66 | 133.948,66 | 326.630,34 |
| 20902 | Utiles de escritorio, oficina y enseñanza | 126.378,00 | 68.188,00 | 0,00 | 194.566,00 | 152.340,40 | 152.340,40 | 152.340,40 | 152.340,40 | 42.225,60 |
| 20903 | Utiles y materiales eléctricos | 10.595.847,00 | 7.517.500,00 | 167.000,00 | 17.946.347,00 | 5.358.324,75 | 3.886.996,66 | 3.886.996,66 | 3.862.255,15 | 14.059.350,34 |
| 20906 | Repuestos y accesorios | 2.515.074,00 | 7.510.500,00 | 0,00 | 10.025.574,00 | 9.061.095,94 | 1.598.996,24 | 1.598.996,24 | 1.547.226,24 | 8.426.577,76 |

Fecha de Impresión: 27/10/17 12:53:30

ALBA, CAICHEO

Página: 2





Provincia de Tierra del Fuego,
Antártida e Islas del Atlántico Sur.
República Argentina.

ADMINISTRACIÓN PROVINCIAL

EJECUCIÓN DE GASTOS POR OBJETO A NIVEL DE PARCIAL

Organismo: Dirección Provincial de Energía

Mes: 9



Año: 2017

| COD. GASTO | GASTOS | CRED ORIGINAL | AUMENTOS | DISMINUCIONES | CRED VIGENTE | COMPROMISO | DEVENGADO | MAND A PAGAR | PAGADO | NO EJECUTADO |
|------------|---|---------------|---------------|---------------|---------------|---------------|---------------|---------------|---------------|---------------|
| 20909 | Otros n.e.p | 41.418,00 | 189.000,00 | 6.500,00 | 223.918,00 | 16.501,40 | 16.501,40 | 16.501,40 | 16.501,40 | 207.416,60 |
| 30000 | SERVICIOS NO PERSONALES | 67.524.735,00 | 22.124.469,40 | 10.224.469,40 | 79.424.735,00 | 44.079.740,98 | 37.205.968,94 | 37.205.968,94 | 14.471.136,11 | 42.218.766,06 |
| 30100 | Servicios básicos | 40.309.335,00 | 7.877.800,00 | 2.878.328,00 | 45.308.808,00 | 25.750.465,04 | 23.972.273,04 | 23.972.273,04 | 1.787.011,25 | 21.336.534,95 |
| 30101 | Energía eléctrica | 36.211.189,00 | 7.000.000,00 | 2.850.000,00 | 40.361.189,00 | 22.142.677,00 | 22.142.677,00 | 22.142.677,00 | 0,00 | 18.218.512,00 |
| 30102 | Agua | 366.980,00 | 303.000,00 | 15.980,00 | 654.000,00 | 455.139,20 | 455.139,20 | 455.139,20 | 455.139,20 | 198.860,80 |
| 30103 | Gas | 99.072,00 | 1.000,00 | 9.072,00 | 91.000,00 | 32.715,04 | 32.715,04 | 32.715,04 | 32.715,04 | 58.284,96 |
| 30104 | Teléfonos, telex y telefax | 431.276,00 | 10.000,00 | 3.276,00 | 438.000,00 | 241.655,20 | 241.655,20 | 241.655,20 | 199.070,41 | 196.344,80 |
| 30105 | correos y telégrafo | 3.200.000,00 | 563.800,00 | 0,00 | 3.763.800,00 | 2.878.278,60 | 1.100.086,60 | 1.100.086,60 | 1.100.086,60 | 2.663.713,40 |
| 30109 | Otros n.e.p. | 819,00 | 0,00 | 0,00 | 819,00 | 0,00 | 0,00 | 0,00 | 0,00 | 819,00 |
| 30200 | Alquileres y derechos | 611.930,00 | 850.000,00 | 901.929,40 | 560.000,60 | 527.104,37 | 440.410,00 | 440.410,00 | 370.410,00 | 119.590,60 |
| 30202 | Alquileres de maquinaria, equipo y medios de transporte | 193.650,00 | 200.000,00 | 153.650,00 | 240.000,00 | 210.000,00 | 210.000,00 | 210.000,00 | 140.000,00 | 30.000,00 |
| 30204 | Alquileres de fotocopiadoras | 98.280,00 | 650.000,00 | 748.279,40 | 0,60 | 0,00 | 0,00 | 0,00 | 0,00 | 0,60 |
| 30205 | Arrendamiento de tierras y terrenos | 320.000,00 | 0,00 | 0,00 | 320.000,00 | 317.104,37 | 230.410,00 | 230.410,00 | 230.410,00 | 89.590,00 |
| 30300 | Mantenimiento, reparación y limpieza | 9.447.909,00 | 397.072,00 | 1.324.330,00 | 8.520.651,00 | 2.280.456,96 | 1.155.854,05 | 1.155.854,06 | 1.045.936,06 | 7.364.796,94 |
| 30301 | Mantenimiento y reparación de edificios y locales | 1.070.140,00 | 149.072,00 | 681.000,00 | 338.212,00 | 59.457,72 | 59.067,22 | 59.067,22 | 59.067,22 | 279.144,78 |
| 30302 | Mantenimiento y reparación de vehículos | 741.830,00 | 56.000,00 | 57.330,00 | 740.500,00 | 67.249,05 | 67.249,05 | 67.249,05 | 53.531,05 | 673.250,95 |
| 30303 | Mantenimiento y reparación de maquinaria y equipo | 5.696.989,00 | 0,00 | 194.000,00 | 5.502.989,00 | 853.198,19 | 149.985,79 | 149.985,79 | 149.985,79 | 5.353.003,21 |
| 30305 | Limpieza, aseo y fumigación | 1.439.914,00 | 192.000,00 | 0,00 | 1.631.914,00 | 1.300.552,00 | 879.552,00 | 879.552,00 | 783.352,00 | 752.362,00 |
| 30309 | Otros n.e.p. | 499.036,00 | 0,00 | 192.000,00 | 307.036,00 | 0,00 | 0,00 | 0,00 | 0,00 | 307.036,00 |
| 30400 | Servicios técnicos y profesionales | 4.464.832,00 | 2.327.000,00 | 2.479.000,00 | 4.312.832,00 | 1.624.335,39 | 1.183.255,39 | 1.183.255,39 | 889.481,39 | 3.129.576,61 |
| 30401 | Estudios, investigaciones y proyectos de factibilidad | 2.649.742,00 | 0,00 | 2.107.000,00 | 542.742,00 | 15.860,00 | 15.860,00 | 15.860,00 | 15.860,00 | 526.882,00 |
| 30402 | Médicos y sanitarios | 1.056.000,00 | 0,00 | 0,00 | 1.056.000,00 | 847.568,39 | 478.568,39 | 478.568,39 | 477.518,39 | 577.431,61 |
| 30403 | Jurídicos | 27.300,00 | 0,00 | 7.000,00 | 20.300,00 | 0,00 | 0,00 | 0,00 | 0,00 | 20.300,00 |
| 30405 | De capacitación | 308.640,00 | 0,00 | 0,00 | 308.640,00 | 239.500,00 | 239.500,00 | 239.500,00 | 239.500,00 | 69.140,00 |
| 30406 | De informática y sistemas computarizados | 390.390,00 | 0,00 | 0,00 | 390.390,00 | 85.093,00 | 62.863,00 | 62.863,00 | 62.863,00 | 327.527,00 |
| 30409 | Otros n.e.p. | 32.760,00 | 2.327.000,00 | 365.000,00 | 1.994.760,00 | 436.314,00 | 386.464,00 | 386.464,00 | 93.740,00 | 1.608.296,00 |
| 30500 | Servicios comerciales y financieros | 4.865.131,00 | 5.014.117,40 | 1.456.025,00 | 8.423.223,40 | 3.918.520,49 | 3.726.620,50 | 3.726.620,50 | 3.659.568,46 | 4.896.602,90 |
| 30501 | Transporte | 79.178,00 | 0,00 | 1.000,00 | 78.178,00 | 39.421,20 | 39.421,20 | 39.421,20 | 23.821,20 | 38.756,80 |
| 30504 | Primas y gastos de seguros | 2.055.953,00 | 0,00 | 1.249.025,00 | 806.928,00 | 52.612,33 | 52.612,33 | 52.612,33 | 52.612,33 | 754.315,67 |
| 30505 | Comisiones y gastos bancarios | 2.730.000,00 | 4.612.004,40 | 206.000,00 | 7.136.004,40 | 3.427.779,17 | 3.427.779,17 | 3.427.779,17 | 3.427.779,17 | 3.708.225,23 |
| 30506 | Internet | 0,00 | 332.113,00 | 0,00 | 332.113,00 | 328.707,79 | 206.807,80 | 206.807,80 | 155.355,76 | 125.305,20 |

Fecha de Impresión: 27/10/17 12:53:30

ALBA, CAICHEO

Página: 3





Provincia de Tierra del Fuego,
Antártida e Islas del Atlántico Sur.
República Argentina.

ADMINISTRACIÓN PROVINCIAL


EJECUCIÓN DE GASTOS POR OBJETO A NIVEL DE PARCIAL

Organismo: Dirección Provincial de Energía Mes: 9 Año: 2017


| COD. GASTO | GASTOS | CRED ORIGINAL | AUMENTOS | DISMINUCIONES | CRED VIGENTE | COMPROMISO | DEVENGADO | MAND A PAGAR | PAGADO | NO EJECUTADO |
|------------|---|---------------|----------------|---------------|----------------|----------------|---------------|---------------|---------------|----------------|
| 30509 | Otros n.e.p. | 0,00 | 70.000,00 | 0,00 | 70.000,00 | 70.000,00 | 0,00 | 0,00 | 0,00 | 70.000,00 |
| 30600 | Publicidad y propaganda | 81.900,00 | 1.953.000,00 | 24.613,00 | 2.010.287,00 | 1.608.199,00 | 1.591.799,00 | 1.591.799,00 | 1.591.799,00 | 418.488,00 |
| 30700 | Pasajes y viáticos | 742.789,00 | 142.780,00 | 384.000,00 | 501.568,00 | 426.441,77 | 426.441,77 | 426.441,77 | 423.116,77 | 75.126,23 |
| 30701 | Pasajes | 561.554,00 | 124.330,00 | 310.000,00 | 375.884,00 | 309.614,77 | 309.614,77 | 309.614,77 | 309.614,77 | 66.269,23 |
| 30702 | Viáticos | 181.234,00 | 18.450,00 | 74.000,00 | 125.684,00 | 116.827,00 | 116.827,00 | 116.827,00 | 113.502,00 | 8.857,00 |
| 30800 | Impuestos, derechos y tasas | 397.714,00 | 138.100,00 | 25.144,00 | 510.670,00 | 491.133,57 | 491.133,57 | 491.133,57 | 485.631,57 | 19.536,43 |
| 30802 | Impuestos directos | 171.600,00 | 60.000,00 | 21.600,00 | 210.000,00 | 207.602,09 | 207.602,09 | 207.602,09 | 207.602,09 | 2.397,91 |
| 30803 | Derechos y tasas | 185.164,00 | 51.500,00 | 164,00 | 236.500,00 | 230.308,20 | 230.308,20 | 230.308,20 | 230.308,20 | 6.191,80 |
| 30804 | Multas, recargos y gastos judiciales | 10.920,00 | 0,00 | 0,00 | 10.920,00 | 3.490,00 | 3.490,00 | 3.490,00 | 3.490,00 | 7.430,00 |
| 30809 | Otros n.e.p. | 30.030,00 | 26.600,00 | 3.380,00 | 53.250,00 | 49.733,28 | 49.733,28 | 49.733,28 | 44.231,28 | 3.516,72 |
| 30900 | Otros Servicios | 6.603.195,00 | 3.424.600,00 | 751.100,00 | 9.276.695,00 | 7.455.084,39 | 4.218.181,61 | 4.218.181,61 | 4.218.181,61 | 5.058.513,39 |
| 30901 | Servicios de ceremonial | 468.195,00 | 103.000,00 | 357.600,00 | 213.595,00 | 195.566,00 | 195.566,00 | 195.566,00 | 195.566,00 | 18.029,00 |
| 30903 | Servicios de vigilancia | 5.575.000,00 | 980.300,00 | 100.000,00 | 6.455.300,00 | 6.265.681,96 | 3.197.091,96 | 3.197.091,96 | 3.197.091,96 | 3.258.208,04 |
| 30909 | Otros n.e.p. | 560.000,00 | 2.341.300,00 | 293.500,00 | 2.607.800,00 | 993.836,43 | 825.523,65 | 825.523,65 | 825.523,65 | 1.782.276,35 |
| 40000 | BIENES DE USO | 64.426.200,00 | 212.033.476,71 | 35.192.760,92 | 241.266.915,79 | 188.448.969,69 | 64.163.935,14 | 64.163.935,14 | 68.731.790,59 | 157.102.990,65 |
| 40100 | Bienes Preexistentes | 0,00 | 0,00 | 0,00 | 0,00 | 0,00 | 0,00 | 0,00 | 0,00 | 0,00 |
| 40200 | Construcciones | 15.727.483,00 | 62.090.601,92 | 0,00 | 77.818.084,92 | 46.111.507,90 | 8.140.542,96 | 8.140.542,96 | 3.536.567,09 | 69.677.541,96 |
| 40201 | Construcciones en bienes de dominio privado | 15.727.483,00 | 62.090.601,92 | 0,00 | 77.818.084,92 | 46.111.507,90 | 8.140.542,96 | 8.140.542,96 | 3.536.567,09 | 69.677.541,96 |
| 40300 | Maquinaria y equipo | 48.656.967,00 | 149.942.874,79 | 35.192.760,92 | 163.407.080,87 | 142.337.461,99 | 76.023.392,18 | 76.023.392,18 | 65.195.223,50 | 87.383.668,69 |
| 40301 | Maquinaria y equipo de producción | 43.622.517,00 | 140.963.574,79 | 35.095.460,92 | 149.490.630,87 | 133.700.518,00 | 67.386.448,18 | 67.386.448,18 | 57.372.572,98 | 82.104.182,69 |
| 40302 | Equipo de transporte, tracción y elevación | 1.785.450,00 | 8.882.000,00 | 0,00 | 10.667.450,00 | 8.165.800,00 | 8.165.800,00 | 8.165.800,00 | 7.366.040,00 | 2.501.650,00 |
| 40304 | Equipo de comunicación y señalamiento | 272.750,00 | 18.300,00 | 50.000,00 | 241.050,00 | 13.592,60 | 13.592,60 | 13.592,60 | 7.809,12 | 227.457,40 |
| 40306 | Equipo para computación | 634.000,00 | 0,00 | 20.000,00 | 614.000,00 | 164.955,40 | 164.955,40 | 164.955,40 | 156.205,40 | 449.044,60 |
| 40307 | Equipo de oficina y muebles | 328.800,00 | 50.000,00 | 0,00 | 378.800,00 | 290.596,00 | 290.596,00 | 290.596,00 | 290.596,00 | 88.204,00 |
| 40308 | Herramientas y repuestos mayores | 1.999.800,00 | 0,00 | 27.300,00 | 1.972.500,00 | -0,01 | 0,00 | 0,00 | 0,00 | 1.972.500,00 |
| 40309 | Equipos varios | 13.650,00 | 29.000,00 | 0,00 | 42.650,00 | 2.000,00 | 2.000,00 | 2.000,00 | 2.000,00 | 40.650,00 |
| 40500 | Libros, revistas y otros elementos coleccionables | 41.750,00 | 0,00 | 0,00 | 41.750,00 | 0,00 | 0,00 | 0,00 | 0,00 | 41.750,00 |
| 40800 | Activos intangibles | 0,00 | 0,00 | 0,00 | 0,00 | 0,00 | 0,00 | 0,00 | 0,00 | 0,00 |
| 50000 | TRANSFERENCIAS | 6.550.000,00 | 2.000.000,00 | 0,00 | 8.550.000,00 | 4.968.128,75 | 4.968.128,75 | 4.968.128,75 | 791.848,04 | 3.581.871,25 |
| 50100 | Transferencias al Sector Privado p/ financiar Gastos Corrientes | 3.500.000,00 | 0,00 | 0,00 | 3.500.000,00 | 2.543.234,00 | 2.543.234,00 | 2.543.234,00 | 0,00 | 956.766,00 |
| 50108 | Transferencias a cooperativas | 3.500.000,00 | 0,00 | 0,00 | 3.500.000,00 | 2.543.234,00 | 2.543.234,00 | 2.543.234,00 | 0,00 | 956.766,00 |

Fecha de Impresión: 27/10/17 12:53:30 ALBA, CAICHEO

Página: 4



C.P. ROBERTO F. BOGARIN
Jefe Departamento Contable
Dirección Provincial de Energía





Provincia de Tierra del Fuego,
Antártida e Islas del Atlántico Sur.
República Argentina.

ADMINISTRACIÓN PROVINCIAL

EJECUCIÓN DE GASTOS POR OBJETO A NIVEL DE PARCIAL

Organismo: Dirección Provincial de Energía

Mes: 9

Año: 2017




| COD. GASTO | GASTOS | CRED ORIGINAL | AUMENTOS | DISMINUCIONES | CRED VIGENTE | COMPROMISO | DEVENGADO | MAND A PAGAR | PAGADO | NO EJECUTADO |
|------------|--|----------------|----------------|---------------|----------------|----------------|----------------|----------------|----------------|----------------|
| 50200 | Transferencias al Sector Privado p/ financiar Gastos de Capital | 0,00 | 0,00 | 0,00 | 0,00 | 0,00 | 0,00 | 0,00 | 0,00 | 0,00 |
| 50300 | Transferencias al Sector Público Nacional p/ financiar Gs. Corrientes | 1.800.000,00 | 2.000.000,00 | 0,00 | 3.800.000,00 | 1.633.046,71 | 1.633.046,71 | 1.633.046,71 | 0,00 | 2.166.953,29 |
| 50301 | A la administración central nacional | 1.800.000,00 | 2.000.000,00 | 0,00 | 3.800.000,00 | 1.633.046,71 | 1.633.046,71 | 1.633.046,71 | 0,00 | 2.166.953,29 |
| 50400 | Transferencias al Sector Público Nacional p/ financiar Gs. de Capital | 0,00 | 0,00 | 0,00 | 0,00 | 0,00 | 0,00 | 0,00 | 0,00 | 0,00 |
| 50500 | Transferencias al Sector Público empresarial | 0,00 | 0,00 | 0,00 | 0,00 | 0,00 | 0,00 | 0,00 | 0,00 | 0,00 |
| 50700 | Transferencias a Inst. Prov. y Munic. para financiar Gastos Corrientes | 0,00 | 0,00 | 0,00 | 0,00 | 0,00 | 0,00 | 0,00 | 0,00 | 0,00 |
| 50800 | Transferencias a Inst. Prov. y Munic. para financiar Gs de capital | 1.250.000,00 | 0,00 | 0,00 | 1.250.000,00 | 791.848,04 | 791.848,04 | 791.848,04 | 791.848,04 | 458.151,96 |
| 50806 | Transf. a gobiernos municipales | 1.250.000,00 | 0,00 | 0,00 | 1.250.000,00 | 791.848,04 | 791.848,04 | 791.848,04 | 791.848,04 | 458.151,96 |
| 50900 | Transferencias al Exterior | 0,00 | 0,00 | 0,00 | 0,00 | 0,00 | 0,00 | 0,00 | 0,00 | 0,00 |
| 60000 | ACTIVOS FINANCIEROS | 0,00 | 0,00 | 0,00 | 0,00 | 0,00 | 0,00 | 0,00 | 0,00 | 0,00 |
| 60100 | Aportes de capital | 0,00 | 0,00 | 0,00 | 0,00 | 0,00 | 0,00 | 0,00 | 0,00 | 0,00 |
| 70000 | SERVICIO DE LA DEUDA Y DISMINUCIÓN DE OTROS PASIVOS | 10.637.067,00 | 0,00 | 0,00 | 10.637.067,00 | 8.537.459,47 | 8.537.459,47 | 8.537.459,47 | 2.928.660,70 | 2.099.607,53 |
| 70100 | Servicio de la deuda interna | 10.637.067,00 | 0,00 | 0,00 | 10.637.067,00 | 8.537.459,47 | 8.537.459,47 | 8.537.459,47 | 2.928.660,70 | 2.099.607,53 |
| 70106 | Intereses de la deuda interna a largo plazo | 1.753.176,00 | 0,00 | 0,00 | 1.753.176,00 | 1.456.750,90 | 1.456.750,90 | 1.456.750,90 | 0,00 | 296.425,10 |
| 70107 | Amortización de la deuda interna a largo plazo | 8.883.891,00 | 0,00 | 0,00 | 8.883.891,00 | 7.080.708,57 | 7.080.708,57 | 7.080.708,57 | 2.928.660,70 | 1.803.182,43 |
| 80000 | OTROS GASTOS | 442.260,00 | 1.000.000,00 | 0,00 | 1.442.260,00 | 848.515,98 | 848.515,98 | 848.515,98 | 848.515,98 | 593.744,02 |
| 80300 | Descuentos y bonificaciones | 442.260,00 | 1.000.000,00 | 0,00 | 1.442.260,00 | 848.515,98 | 848.515,98 | 848.515,98 | 848.515,98 | 593.744,02 |
| 80302 | Bonificaciones por ventas | 442.260,00 | 1.000.000,00 | 0,00 | 1.442.260,00 | 848.515,98 | 848.515,98 | 848.515,98 | 848.515,98 | 593.744,02 |
| 90000 | GASTOS FIGURATIVOS | 0,00 | 0,00 | 0,00 | 0,00 | 0,00 | 0,00 | 0,00 | 0,00 | 0,00 |
| 990000 | TOTAL DE GASTOS | 534.366.162,00 | 317.890.299,83 | 75.165.332,20 | 777.091.129,63 | 539.417.960,11 | 417.837.099,33 | 417.837.099,33 | 238.671.511,81 | 359.254.030,30 |

[Handwritten signature]

Fecha de Impresión: 27/10/17 12:53:30

ALBA, CAICHEO

C.P. ROBERTO F. BOGARIN
Jefe Departamento Contable
Dirección Provincial de Energía





Provincia de Tierra del Fuego,
Antártida e Islas del Atlántico Sur.
República Argentina.

ADMINISTRACIÓN PROVINCIAL

EJECUCIÓN DE GASTOS POR OBJETO A NIVEL DE PARCIAL

Organismo: Dirección Provincial de Energía

Mes: 9

Año: 2017

TOTALES POR FINANCIAMIENTO

| COD. GASTO | GASTOS | CRED ORIGINAL | AUMENTOS | DISMINUCIONES | CRED VIGENTE | COMPROMISO | DEVENGADO | MAND A PAGAR | PAGADO | NO EJECUTADO |
|------------|---|----------------|----------------|---------------|----------------|----------------|----------------|----------------|----------------|----------------|
| 10000 | GASTOS EN PERSONAL | 137.206.450,00 | 63.416.905,72 | 12.432.653,88 | 188.190.701,84 | 142.757.832,59 | 142.757.832,59 | 142.757.832,59 | 136.933.650,18 | 45.432.869,25 |
| 990000 | 001002001001 Recursos Propios | 137.206.450,00 | 63.416.905,72 | 12.432.653,88 | 188.190.701,84 | 142.757.832,59 | 142.757.832,59 | 142.757.832,59 | 136.933.650,18 | 45.432.869,25 |
| 20000 | BIENES DE CONSUMO | 247.579.450,00 | 17.315.448,00 | 17.315.448,00 | 247.579.450,00 | 149.777.312,45 | 139.355.258,46 | 139.355.258,46 | 14.965.910,21 | 108.224.191,54 |
| 990000 | 001002001001 Recursos Propios | 247.579.450,00 | 17.315.448,00 | 17.315.448,00 | 247.579.450,00 | 149.777.312,45 | 139.355.258,46 | 139.355.258,46 | 14.965.910,21 | 108.224.191,54 |
| 30000 | SERVICIOS NO PERSONALES | 67.524.735,00 | 22.124.469,40 | 10.224.469,40 | 79.424.735,00 | 44.079.740,98 | 37.205.968,94 | 37.205.968,94 | 14.471.136,11 | 42.218.766,06 |
| 990000 | 001002001001 Recursos Propios | 67.524.735,00 | 22.124.469,40 | 10.224.469,40 | 79.424.735,00 | 44.079.740,98 | 37.205.968,94 | 37.205.968,94 | 14.471.136,11 | 42.218.766,06 |
| 40000 | BIENES DE USO | 64.426.200,00 | 212.033.476,71 | 35.192.760,92 | 241.266.915,79 | 188.448.969,89 | 84.163.935,14 | 84.163.935,14 | 68.731.790,59 | 157.102.980,65 |
| 990000 | 001002001001 Recursos Propios | 64.426.200,00 | 212.033.476,71 | 35.192.760,92 | 241.266.915,79 | 188.448.969,89 | 84.163.935,14 | 84.163.935,14 | 68.731.790,59 | 157.102.980,65 |
| 50000 | TRANSFERENCIAS | 6.550.000,00 | 2.000.000,00 | 0,00 | 8.550.000,00 | 4.968.128,75 | 4.968.128,75 | 4.968.128,75 | 791.848,04 | 3.581.871,25 |
| 990000 | 001002001001 Recursos Propios | 6.550.000,00 | 2.000.000,00 | 0,00 | 8.550.000,00 | 4.968.128,75 | 4.968.128,75 | 4.968.128,75 | 791.848,04 | 3.581.871,25 |
| 70000 | SERVICIO DE LA DEUDA Y DISMINUCIÓN DE OTROS PASIVOS | 10.637.067,00 | 0,00 | 0,00 | 10.637.067,00 | 8.537.459,47 | 8.537.459,47 | 8.537.459,47 | 2.926.660,70 | 2.099.607,53 |
| 990000 | 001002001001 Recursos Propios | 10.637.067,00 | 0,00 | 0,00 | 10.637.067,00 | 8.537.459,47 | 8.537.459,47 | 8.537.459,47 | 2.926.660,70 | 2.099.607,53 |
| 80000 | OTROS GASTOS | 442.260,00 | 1.000.000,00 | 0,00 | 1.442.260,00 | 848.515,98 | 848.515,98 | 848.515,98 | 848.515,98 | 593.744,02 |
| 990000 | 001002001001 Recursos Propios | 442.260,00 | 1.000.000,00 | 0,00 | 1.442.260,00 | 848.515,98 | 848.515,98 | 848.515,98 | 848.515,98 | 593.744,02 |
| 990000 | TOTAL | 534.366.162,00 | 317.890.289,83 | 75.165.332,20 | 777.091.129,63 | 539.417.960,11 | 417.837.099,33 | 417.837.099,33 | 239.671.511,81 | 359.254.030,30 |



[Handwritten signature]

Fecha de Impresión: 27/10/17 12:53:30

ALBA, CAICHEO

C.P. ROBERTO F. BOGARIN
Jefe Departamento Contable
Dirección Provincial de Energía

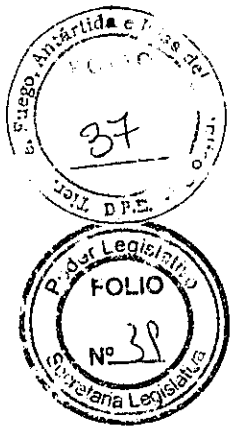
Página: 6





Provincia de Tierra del Fuego,
Antártida e Islas del Atlántico Sur.
República Argentina.

ADMINISTRACIÓN PROVINCIAL
EVOLUCIÓN DE LA DEUDA PÚBLICA

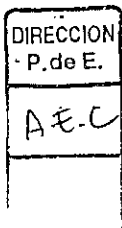


MES 9 DE 2017

UNIDAD ORGANIZATIVA: Dirección Provincial de Energía

ETAPA: Ninguno

| CÓDIGO | CONCEPTO | STOCK al Inicio Ejercicio | INCREMENTOS | | | DISMINUCIONES | | | STOCK a Fin de Mes |
|------------|---------------------------|------------------------------|---------------|---------------|-------------|---------------|---------------|---------------|-----------------------|
| | | | PRESUPUEST | NO PRESUPUEST | TOTAL | PRESUPUEST | NO PRESUPUEST | TOTAL | |
| 1000000000 | GOBIERNO NACIONAL | 0,00 | 0,00 | 0,00 | 0,00 | 0,00 | 0,00 | 0,00 | 0,00 |
| 1010000000 | Deuda de la Administració | 0,00 | 0,00 | 0,00 | 0,00 | 0,00 | 0,00 | 0,00 | 0,00 |
| 2000000000 | PRESTAMOS DEL SECTOR | 0,00 | 0,00 | 0,00 | 0,00 | 0,00 | 0,00 | 0,00 | 0,00 |
| 2010000000 | ENTIDADES BANCARIAS | 0,00 | 0,00 | 0,00 | 0,00 | 0,00 | 0,00 | 0,00 | 0,00 |
| 2010100000 | De la Administración Ce | 0,00 | 0,00 | 0,00 | 0,00 | 0,00 | 0,00 | 0,00 | 0,00 |
| 3000000000 | PRESTAMOS DEL SECTOR | 0,00 | 0,00 | 0,00 | 0,00 | 0,00 | 0,00 | 0,00 | 0,00 |
| 3010000000 | ORGANISMOS INTERNAC | 0,00 | 0,00 | 0,00 | 0,00 | 0,00 | 0,00 | 0,00 | 0,00 |
| 3010100000 | Deuda de la Administrac | 0,00 | 0,00 | 0,00 | 0,00 | 0,00 | 0,00 | 0,00 | 0,00 |
| 3010102000 | BID | 0,00 | 0,00 | 0,00 | 0,00 | 0,00 | 0,00 | 0,00 | 0,00 |
| 4000000000 | TÍTULOS PÚBLICOS | 0,00 | 0,00 | 0,00 | 0,00 | 0,00 | 0,00 | 0,00 | 0,00 |
| 5000000000 | OTROS PASIVOS | 296.304.441,9 | 267.778.539,6 | 0,00 | 267.778.539 | 2.928.660,70 | 26.101.367,20 | 29.030.027,90 | 535.052.953,70 |
| 5010000000 | DEUDA CONSOLIDADA | 17.676.610,20 | 95.221.750,90 | 0,00 | 95.221.750, | 2.928.660,70 | 0,00 | 2.928.660,70 | 109.969.700,40 |
| 5010200000 | Convenio 2895/99 - Tes | 302.926,51 | 0,00 | 0,00 | 0,00 | 0,00 | 0,00 | 0,00 | 302.926,51 |
| 5010600000 | Convenio 022/2013 - IPA | 0,00 | 0,00 | 0,00 | 0,00 | 0,00 | 0,00 | 0,00 | 0,00 |
| 5010800000 | Convenio DPE - CAMME | 6.777.750,45 | 357.061,55 | 0,00 | 357.061,55 | 0,00 | 0,00 | 0,00 | 7.134.812,00 |
| 5010900000 | Convenio N° 074/14 P.J | 0,00 | 0,00 | 0,00 | 0,00 | 0,00 | 0,00 | 0,00 | 0,00 |
| 5011000000 | De la Administración Ce | 0,00 | 0,00 | 0,00 | 0,00 | 0,00 | 0,00 | 0,00 | 0,00 |
| 5012000000 | Convenio DPE - F.A.T.L | 2.928.660,70 | 0,00 | 0,00 | 0,00 | 2.928.660,70 | 0,00 | 2.928.660,70 | 0,00 |
| 5014000000 | Convenio DPE CAMESS | 7.667.272,54 | 1.099.689,35 | 0,00 | 1.099.689,3 | 0,00 | 0,00 | 0,00 | 8.766.961,89 |
| 5015000000 | Convenio N°17764 man | 0,00 | 93.765.000,00 | 0,00 | 93.765.000, | 0,00 | 0,00 | 0,00 | 93.765.000,00 |
| 5020000000 | DEUDA FLOTANTE | 278.627.831,7 | 172.556.788,7 | 0,00 | 172.556.788 | 0,00 | 26.101.367,20 | 26.101.367,20 | 425.083.253,30 |
| 5020100000 | Personal | 16.627.444,56 | 5.824.182,41 | 0,00 | 5.824.182,4 | 0,00 | 16.276.860,48 | 16.276.860,48 | 6.174.766,49 |
| 5020200000 | Bienes de Consumo | 171.865.904,1 | 124.389.348,2 | 0,00 | 124.389.348 | 0,00 | 1.187.256,80 | 1.187.256,80 | 295.067.995,60 |
| 5020300000 | Servicios no Personales | 34.890.151,58 | 22.734.832,83 | 0,00 | 22.734.832, | 0,00 | 1.766.789,59 | 1.766.789,59 | 55.858.194,82 |
| 5020400000 | Bienes de Uso | 42.784.129,89 | 15.432.144,55 | 0,00 | 15.432.144, | 0,00 | 6.785.796,66 | 6.765.796,66 | 51.450.477,78 |
| 5020401000 | Construcciones | 36.792.031,97 | 4.603.975,87 | 0,00 | 4.603.975,8 | 0,00 | 6.347.803,28 | 6.347.803,28 | 35.046.204,56 |
| 5020409000 | Otros Bs de Uso | 5.992.097,92 | 10.828.168,68 | 0,00 | 10.828.168, | 0,00 | 417.993,38 | 417.993,38 | 16.402.273,22 |
| 5020500000 | Transferencias | 6.279.827,24 | 4.176.280,71 | 0,00 | 4.176.280,7 | 0,00 | 104.663,67 | 104.663,67 | 10.351.444,28 |
| 5020800000 | Servicios de la Deuda | 6.180.374,33 | 0,00 | 0,00 | 0,00 | 0,00 | 0,00 | 0,00 | 6.180.374,33 |
| 5030000000 | OTRAS DEUDAS | 0,00 | 0,00 | 0,00 | 0,00 | 0,00 | 0,00 | 0,00 | 0,00 |
| 8000000000 | TOTAL | 296.304.441,9 | 267.778.539,6 | 0,00 | 267.778.539 | 2.928.660,70 | 26.101.367,20 | 29.030.027,90 | 535.052.953,70 |



[Handwritten Signature]
C.P. ROBERTO BOGARIN
Jef. Departamento Contable
Dirección Provincial de Energía



PROVINCIA DE TIERRA DEL FUEGO
ADMINISTRACION PROVINCIAL

COMPOSICION DEL GASTO POR FINALIDAD-FUNCION Y CARACTER ECONOMICO


ORGANISMO: Dirección Provincial de Energía
ETAPA: Devengado
MES 9 DE 2017
TRIMESTRE 3

En Pesos

| CODIGO | CONCEPTO | TOTAL GENERAL (A)+(B)+(C) | GASTOS CORRIENTES | | | | | | | | GASTOS DE CAPITAL | | | | | APLICACIONES FINANCIERAS | | | | | |
|-----------|-------------------------------|---------------------------|-------------------|--------------------|-------------------|-------------------------|------------------------|----------------------|----------------|------------|-------------------|---------------|-----------------------|----------------------|-------|--------------------------|-------------------|--------------|---------------------|-----------------------|------|
| | | | GASTOS DE CONSUMO | | | | RENTAS DE LA PROPIEDAD | PRESTAC. SEG. SOCIAL | TRANSFERENCIAS | OTROS | TOTAL (B) | BIENES DE USO | | | | TRANSFERENCIAS | INVERSION EXTERNA | TOTAL (C) | ACTIVOS FINANCIEROS | SERVICIOS DE LA DEUDA | |
| | | | TOTAL (A) | GASTOS EN PERSONAL | BIENES DE CONSUMO | SERVICIOS NO PERSONALES | | | | | | CONSTRUCIONES | BIENES PRE-EXISTENTES | MAQUINARIA Y EQUIPOS | OTROS | | | | | | |
| 100000000 | ADMINISTRACION GUBERNAMENTAL | 0,00 | 0,00 | 0,00 | 0,00 | 0,00 | 0,00 | 0,00 | 0,00 | 0,00 | 0,00 | 0,00 | 0,00 | 0,00 | 0,00 | 0,00 | 0,00 | 0,00 | 0,00 | 0,00 | 0,00 |
| 200000000 | SERVICIOS DE SEGURIDAD | 0,00 | 0,00 | 0,00 | 0,00 | 0,00 | 0,00 | 0,00 | 0,00 | 0,00 | 0,00 | 0,00 | 0,00 | 0,00 | 0,00 | 0,00 | 0,00 | 0,00 | 0,00 | 0,00 | 0,00 |
| 300000000 | SERVICIOS SOCIALES | 0,00 | 0,00 | 0,00 | 0,00 | 0,00 | 0,00 | 0,00 | 0,00 | 0,00 | 0,00 | 0,00 | 0,00 | 0,00 | 0,00 | 0,00 | 0,00 | 0,00 | 0,00 | 0,00 | 0,00 |
| 400000000 | SERVICIOS ECONOMICOS | 417.837.099,33 | 322.592.470,72 | 142.757.832,59 | 139.355.258,46 | 37.205.968,94 | 0,00 | 0,00 | 2.424.894,75 | 848.515,98 | 86.707.169,14 | 0,00 | 0,00 | 0,00 | 0,00 | 0,00 | 0,00 | 0,00 | 0,00 | 0,00 | 0,00 |
| 401000000 | Energía, Combustible y Minera | 417.837.099,33 | 322.592.470,72 | 142.757.832,59 | 139.355.258,46 | 37.205.968,94 | 0,00 | 0,00 | 2.424.894,75 | 848.515,98 | 86.707.169,14 | 8.140.542,96 | 0,00 | 76.023.392,18 | 0,00 | 2.543.234,00 | 0,00 | 8.537.459,47 | 0,00 | 8.537.459,47 | 0,00 |
| 500000000 | DEUDA PUBLICA | 0,00 | 0,00 | 0,00 | 0,00 | 0,00 | 0,00 | 0,00 | 0,00 | 0,00 | 0,00 | 0,00 | 0,00 | 0,00 | 0,00 | 0,00 | 0,00 | 0,00 | 0,00 | 0,00 | 0,00 |
| 600000000 | TOTAL | 417.837.099,33 | 322.592.470,72 | 142.757.832,59 | 139.355.258,46 | 37.205.968,94 | 0,00 | 0,00 | 2.424.894,75 | 848.515,98 | 86.707.169,14 | 8.140.542,96 | 0,00 | 76.023.392,18 | 0,00 | 2.543.234,00 | 0,00 | 8.537.459,47 | 0,00 | 8.537.459,47 | 0,00 |

DIRECCION
P. de E.
A.E.C.

[Handwritten Signature]
C.P. ROBERTO F. BOGARIN
Jefe Departamento Contable
Dirección Provincial de Energía





ORGANISMO: Dirección Provincial de Energía
 ETAPA: Pagado
 MES 9 DE 2017
 TRIMESTRE 3

En Pesos

| CODIGO | CONCEPTO | TOTAL GENERAL (A)(B)+(H) | GASTOS CORRIENTES | | | | | | | | GASTOS DE CAPITAL | | | | | | APLICACIONES FINANCIERAS | | | | | | | |
|----------|---------------------------------|--------------------------|-------------------|--------------------|-------------------|-------------------------|------------------------|----------------------|----------------|------------|-------------------|---------------|-----------------------|----------------------|-------|----------------|--------------------------|-----------|---------------------|-----------------------|--------------|------|--------------|------|
| | | | GASTOS DE CONSUMO | | | | RENTAS DE LA PROPIEDAD | PRESTAC. SEG. SOCIAL | TRANSFERENCIAS | OTROS | TOTAL (B) | BIENES DE USO | | | | TRANSFERENCIAS | INVERSIÓN FCIERA | TOTAL (E) | ACTIVOS FINANCIEROS | SERVICIOS DE LA DEUDA | | | | |
| | | | TOTAL (A) | GASTOS EN PERSONAL | BIENES DE CONSUMO | SERVICIOS NO PERSONALES | | | | | | CONSTRUCIONES | BIENES PRE-EXISTENTES | MAQUINARIA Y EQUIPOS | OTROS | | | | | | | | | |
| 10000000 | ADMINISTRACION GOBERNAMENTAL | 0,00 | 0,00 | 0,00 | 0,00 | 0,00 | 0,00 | 0,00 | 0,00 | 0,00 | 0,00 | 0,00 | 0,00 | 0,00 | 0,00 | 0,00 | 0,00 | 0,00 | 0,00 | 0,00 | 0,00 | 0,00 | | |
| 20000000 | SERVICIOS DE SEGURIDAD | 0,00 | 0,00 | 0,00 | 0,00 | 0,00 | 0,00 | 0,00 | 0,00 | 0,00 | 0,00 | 0,00 | 0,00 | 0,00 | 0,00 | 0,00 | 0,00 | 0,00 | 0,00 | 0,00 | 0,00 | 0,00 | 0,00 | |
| 30000000 | SERVICIOS SOCIALES | 0,00 | 0,00 | 0,00 | 0,00 | 0,00 | 0,00 | 0,00 | 0,00 | 0,00 | 0,00 | 0,00 | 0,00 | 0,00 | 0,00 | 0,00 | 0,00 | 0,00 | 0,00 | 0,00 | 0,00 | 0,00 | 0,00 | |
| 30400000 | Educación y Cultura | 0,00 | 0,00 | 0,00 | 0,00 | 0,00 | 0,00 | 0,00 | 0,00 | 0,00 | 0,00 | 0,00 | 0,00 | 0,00 | 0,00 | 0,00 | 0,00 | 0,00 | 0,00 | 0,00 | 0,00 | 0,00 | 0,00 | |
| 40000000 | SERVICIOS ECONOMICOS | 239.671.511,81 | 168.011.060,52 | 136.933.650,18 | 14.965.910,21 | 14.471.136,11 | 0,00 | 0,00 | 791.848,04 | 848.515,98 | 68.731.790,59 | 3.536.567,09 | 0,00 | 65.195.223,50 | 0,00 | 0,00 | 0,00 | 0,00 | 0,00 | 0,00 | 2.928.660,70 | 0,00 | 2.928.660,70 | |
| 40100000 | Energía, Combustibles y Minería | 239.671.511,81 | 168.011.060,52 | 136.933.650,18 | 14.965.910,21 | 14.471.136,11 | 0,00 | 0,00 | 791.848,04 | 848.515,98 | 68.731.790,59 | 3.536.567,09 | 0,00 | 65.195.223,50 | 0,00 | 0,00 | 0,00 | 0,00 | 0,00 | 0,00 | 2.928.660,70 | 0,00 | 2.928.660,70 | |
| 50000000 | DEUDA PUBLICA | 0,00 | 0,00 | 0,00 | 0,00 | 0,00 | 0,00 | 0,00 | 0,00 | 0,00 | 0,00 | 0,00 | 0,00 | 0,00 | 0,00 | 0,00 | 0,00 | 0,00 | 0,00 | 0,00 | 0,00 | 0,00 | 0,00 | 0,00 |
| 60000000 | TOTAL | 239.671.511,81 | 168.011.060,52 | 136.933.650,18 | 14.965.910,21 | 14.471.136,11 | 0,00 | 0,00 | 791.848,04 | 848.515,98 | 68.731.790,59 | 3.536.567,09 | 0,00 | 65.195.223,50 | 0,00 | 0,00 | 0,00 | 0,00 | 0,00 | 0,00 | 2.928.660,70 | 0,00 | 2.928.660,70 | |

DIRECCION
 de E.
 A.E.C.


C.P. ROBERTO F. BOGARIN
 Jefe Departamento Contable
 Dirección Provincial de Energía





Provincia de Tierra del Fuego,
Antártida e Islas del Atlántico Sur
República Argentina

PROVINCIA DE TIERRA DEL FUEGO
ADMINISTRACION PROVINCIAL

STOCK DE DEUDA, USO DEL CRÉDITO Y SERVICIOS DE DEUDA

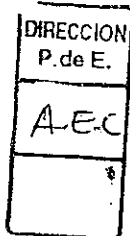
ORGANISMO: 222 Dirección Provincial de Energía
ETAPA: Devengado
MES 9 DE 2017

En Pesos

| CÓDIGO | PRESTAMISTA (*) | MONEDA (\$ o U\$S) | STOCK | DATOS DEL PERIODO | | MONTO ORIGINAL | GARANTÍA | FECHA OPERACIÓN | TASA ANUAL | PLAZO |
|------------|--|-----------------------|----------------|-------------------|--------------|----------------|----------|-----------------|------------|-------|
| | | | | AMORTIZACIÓN | INTERESES | | | | | |
| 1000000000 | GOBIERNO NACIONAL | Peso | 0,00 | 0,00 | 0,00 | 0,00 | | // | 0,00 | |
| 1010000000 | Tesoro Nacional | Peso | 0,00 | 0,00 | 0,00 | 0,00 | | // | 0,00 | |
| 1040000000 | Financiamiento de Organismos Internacionales | Peso | 0,00 | 0,00 | 0,00 | 0,00 | | // | 0,00 | |
| 1040100000 | BID | Peso | 0,00 | 0,00 | 0,00 | 0,00 | | // | 0,00 | |
| 1040200000 | BIRF | Peso | 0,00 | 0,00 | 0,00 | 0,00 | | // | 0,00 | |
| 2000000000 | ENTIDADES BANCARIAS Y FINANCIERAS | Peso | 0,00 | 0,00 | 0,00 | 0,00 | | // | 0,00 | |
| 2010000000 | Entidades Bancarias y Financieras Regidas | Peso | 0,00 | 0,00 | 0,00 | 0,00 | | // | 0,00 | |
| 3000000000 | PRESTAMOS DIRECTOS CON ORG. INTERNACIONALE | Peso | 0,00 | 0,00 | 0,00 | 0,00 | | // | 0,00 | |
| 4000000000 | DEUDA CONSOLIDADA | Peso | 109.969.699,69 | 16.075.256,18 | 7.343.446,01 | 113.952.856,9 | | // | 0,00 | |
| 4020000000 | Convenio N° 2895/99 - Tes. Gra/ Gov. Prov. | Peso | 302.926,51 | 0,00 | 0,00 | 0,00 | | // | 0,00 | |
| 4060000000 | Convenio 022/2013 IPAUSS / In.Fue.Tur. | Peso | 0,00 | 0,00 | 0,00 | 0,00 | | // | 0,00 | |
| 4080000000 | Convenio DPE - CAMMESSA 2014 | Peso | 7.134.811,00 | 7.066.329,00 | 4.485.175,22 | 7.066.328,00 | | // | 0,00 | |
| 4090000000 | Convenio N° 074/14 P.JUDICIAL - IPAUSS | Peso | 0,00 | 0,00 | 0,00 | 0,00 | | // | 0,00 | |
| 4110000000 | Convenio DPE - F.A.T.L.y.F. (DPE) | Peso | 0,00 | 7.028.785,68 | 0,00 | 7.028.785,91 | | // | 0,00 | |
| 4130000000 | Acuerdo DPE - CAMMESA 2016 | Peso | 8.766.962,18 | 1.980.141,50 | 2.858.270,79 | 6.092.743,00 | | // | 0,00 | |
| 4140000000 | Convenio N°17764 mantenimiento TG7 | Peso | 93.765.000,00 | 0,00 | 0,00 | 93.765.000,00 | | // | 0,00 | |
| 5000000000 | TITULOS PUBLICOS PROVINCIALES | Peso | 0,00 | 0,00 | 0,00 | 0,00 | | // | 0,00 | |
| 5010000000 | Títulos Públicos Locales | Peso | 0,00 | 0,00 | 0,00 | 0,00 | | // | 0,00 | |
| 7000000000 | OTROS | Peso | 0,00 | 0,00 | 0,00 | 0,00 | | // | 0,00 | |
| 7010000000 | Municipio de Río Grande | Peso | 0,00 | 0,00 | 0,00 | 0,00 | | // | 0,00 | |
| 7020000000 | Municipio de Ushuaia | Peso | 0,00 | 0,00 | 0,00 | 0,00 | | // | 0,00 | |
| 8000000000 | TOTAL DEUDA PROVINCIAL | Peso | 109.969.699,69 | 16.075.256,18 | 7.343.446,01 | 113.952.856,9 | | // | 0,00 | |
| 9000000000 | DEUDA FLOTANTE | Peso | 430.692.052,07 | 0,00 | 0,00 | 0,00 | | // | 0,00 | |
| 9010000000 | Personal | Peso | 6.174.766,49 | 0,00 | 0,00 | 0,00 | | // | 0,00 | |

Fecha de Impresión: 27/10/17 13:03:27

ALBA, CAICHEO



C.P. ROBERTO F. BOGARIN
 Jefe de Gabinete
 Dirección Provincial de Energía



Provincia de Tierra del Fuego,
Antártida e Islas del Atlántico Sur
República Argentina


PROVINCIA DE TIERRA DEL FUEGO
ADMINISTRACION PROVINCIAL

STOCK DE DEUDA, USO DEL CRÉDITO Y SERVICIOS DE DEUDA


ORGANISMO: 222 Dirección Provincial de Energía
ETAPA: Devengado
MES 9 DE 2017

En Pesos

| CÓDIGO | PRESTAMISTA (*) | MONEDA (\$ o U\$S) | STOCK | DATOS DEL PERIODO | | MONTO ORIGINAL | GARANTÍA | FECHA OPERACIÓN | TASA ANUAL | PLAZO |
|-----------|-----------------------|-----------------------|----------------|-------------------|-----------|----------------|----------|-----------------|------------|-------|
| | | | | AMORTIZACIÓN | INTERESES | | | | | |
| 902000000 | Proveedores | Peso | 367.328.463,64 | 0,00 | 0,00 | 0,00 | | // | 0,00 | |
| 903000000 | Contratistas | Peso | 35.048.204,56 | 0,00 | 0,00 | 0,00 | | // | 0,00 | |
| 904000000 | Transferencias | Peso | 10.351.444,28 | 0,00 | 0,00 | 0,00 | | // | 0,00 | |
| 906000000 | Otros | Peso | 11.789.173,10 | 0,00 | 0,00 | 0,00 | | // | 0,00 | |
| 906010000 | Servicios de la Deuda | Peso | 11.789.173,10 | 0,00 | 0,00 | 0,00 | | // | 0,00 | |


C.P. ROBERTO F. BOGARIN
Jefe Departamento Contable
Dirección Provincial de Energía

DIRECCION
P.de E.
A.E.C.





Provincia de Tierra del Fuego,
Antártida e Islas del Atlántico Sur
República Argentina

PROVINCIA DE TIERRA DEL FUEGO
ADMINISTRACION PROVINCIAL

STOCK DE DEUDA, USO DEL CRÉDITO Y SERVICIOS DE DEUDA

ORGANISMO: 222 Dirección Provincial de Energía
ETAPA: Pagado
MES 9 DE 2017


En Pesos

| CÓDIGO | PRESTAMISTA (*) | MONEDA (\$ o US\$) | STOCK | DATOS DEL PERIODO | | MONTO ORIGINAL | GARANTÍA | FECHA OPERACIÓN | TASA ANUAL | PLAZO |
|------------|---|-----------------------|----------------|-------------------|--------------|----------------|----------|-----------------|------------|-------|
| | | | | AMORTIZACIÓN | INTERESES | | | | | |
| 100000000 | GOBIERNO NACIONAL | Peso | 0,00 | 0,00 | 0,00 | 0,00 | | // | 0,00 | |
| 200000000 | ENTIDADES BANCARIAS Y FINANCIERAS | Peso | 0,00 | 0,00 | 0,00 | 0,00 | | // | 0,00 | |
| 300000000 | PRESTAMOS DIRECTOS CON ORG. INTERNACIONALE | Peso | 0,00 | 0,00 | 0,00 | 0,00 | | // | 0,00 | |
| 400000000 | DEUDA CONSOLIDADA | Peso | 109.969.699,69 | 8.620.909,63 | 3.008.620,12 | 113.952.856,9 | | // | 0,00 | |
| 402000000 | Convenio N° 2895/99 - Tes. Gral/ Gob. Prov. | Peso | 302.926,51 | 0,00 | 0,00 | 0,00 | | // | 0,00 | |
| 408000000 | Convenio DPE - CAMMESSA 2014 | Peso | 7.134.811,00 | 1.561.660,00 | 2.855.032,22 | 7.066.328,00 | | // | 0,00 | |
| 411000000 | Convenio DPE - F.A.T.Ly.F. (DPE) | Peso | 0,00 | 7.028.785,91 | 0,00 | 7.028.785,91 | | // | 0,00 | |
| 413000000 | Acuerdo DPE - CAMMESA 2016 | Peso | 8.766.962,18 | 30.463,72 | 153.587,90 | 6.092.743,00 | | // | 0,00 | |
| 414000000 | Convenio N°17764 mantenimiento TG7 | Peso | 93.765.000,00 | 0,00 | 0,00 | 93.765.000,00 | | // | 0,00 | |
| 500000000 | TITULOS PUBLICOS PROVINCIALES | Peso | 0,00 | 0,00 | 0,00 | 0,00 | | // | 0,00 | |
| 700000000 | OTROS | Peso | 0,00 | 0,00 | 0,00 | 0,00 | | // | 0,00 | |
| 800000000 | TOTAL DEUDA PROVINCIAL | Peso | 109.969.699,69 | 8.620.909,63 | 3.008.620,12 | 113.952.856,9 | | // | 0,00 | |
| 900000000 | DEUDA FLOTANTE | Peso | 430.692.052,07 | 0,00 | 0,00 | 0,00 | | // | 0,00 | |
| 901000000 | Personal | Peso | 6.174.766,49 | 0,00 | 0,00 | 0,00 | | // | 0,00 | |
| 902000000 | Proveedores | Peso | 367.328.463,64 | 0,00 | 0,00 | 0,00 | | // | 0,00 | |
| 903000000 | Contratistas | Peso | 35.048.204,56 | 0,00 | 0,00 | 0,00 | | // | 0,00 | |
| 904000000 | Transferencias | Peso | 10.351.444,28 | 0,00 | 0,00 | 0,00 | | // | 0,00 | |
| 906000000 | Otros | Peso | 11.789.173,10 | 0,00 | 0,00 | 0,00 | | // | 0,00 | |
| 9060100000 | Servicios de la Deuda | Peso | 11.789.173,10 | 0,00 | 0,00 | 0,00 | | // | 0,00 | |

DIRECCION
P.de E.
A.E.C.

Fecha de Impresión: 27/10/17 13:06:02 ALBA, CAICHEO

DR. ROBERTO H. BOGARIN
Jefe Departamento Contable
Dirección Provincial de Energía




Página 1



Provincia de Tierra del Fuego,
Antártida e Islas del Atlántico Sur
República Argentina

PROVINCIA DE TIERRA DEL FUEGO

ADMINISTRACION PROVINCIAL
SITUACION DEL TESORO



MES 9 DE 2017

UNIDAD ORGANIZATIVA: Dirección Provincial de Energía


En Pesos

| CÓDIGO | CONCEPTO | IMPORTE |
|-------------|--|----------------|
| 1000000000 | VALORES ACTIVOS | |
| 1010000000 | Caja | 503.403.630,26 |
| 1020000000 | Bancos | 4.000,00 |
| 1020100000 | Libre Disponibilidad | 135.184.788,60 |
| 1020200000 | Afectación Específica | 68.411.983,15 |
| 1030000000 | Inversiones Financieras | 66.772.805,45 |
| 1030100000 | Títulos y Valores | 150.783.974,40 |
| 1030200000 | Plazos Fijos | 3.152,48 |
| 1030300000 | Préstamos | 150.780.821,92 |
| 1030400000 | Institutos de Seguridad Social | 0,00 |
| 1030500000 | Otros | 0,00 |
| 1040000000 | Créditos | 0,00 |
| 1040100000 | Tesorería General de la Provincia | 217.430.867,26 |
| 10401010000 | Del Ejercicio | 1.383.507,93 |
| 10401020000 | Ejercicios Anteriores | 0,00 |
| 1040200000 | Organismos Descentralizados | 1.383.507,93 |
| 1040300000 | Empresas del Estado Provincial | 0,00 |
| 1040400000 | Inst. de la Seg. Social | 0,00 |
| 1040500000 | Deudores por Vta Bs. y Serv. | 0,00 |
| 1040600000 | Anticipos otorgados | 139.452.241,87 |
| 1040700000 | Otros Créditos | 73.714.363,31 |
| 10407010000 | Al Sector Público | 2.880.754,15 |
| 10407010100 | Administración Central | 0,00 |
| 10407010101 | Min. de Planificación Federal Inv Pca y Serv | 0,00 |
| 10407020000 | Al Sector Privado | 0,00 |
| 2000000000 | VALORES PASIVOS | 2.880.754,15 |
| 2010000000 | Personal | 542.077.174,60 |
| 2010100000 | Remuneraciones a Pagar | 5.824.182,41 |
| 2010200000 | Aportes y Cont. para Previsión Social | 3.546.136,43 |
| 2010300000 | Aportes y Cont. para Obra Social | 2.278.045,98 |
| 2020000000 | Proveedores | 0,00 |
| 2030000000 | Contratistas | 157.952.349,76 |
| 2040000000 | Beneficiarios de la Seg. Social | 4.603.975,87 |
| 2040100000 | Jubilaciones | 0,00 |
| 2040200000 | Pensiones | 0,00 |
| 2050000000 | Municipalidades y Otros Entes Comunales | 0,00 |
| 2060000000 | Empresas del Estado Provincial | 0,00 |
| 2070000000 | Instituto Prov. Seguridad Social | 0,00 |
| 2070100000 | Sistema Previsional | 0,00 |
| 2070200000 | Sistema Asistencial | 0,00 |
| 2080000000 | Organismos Descentralizados | 0,00 |
| 2090000000 | Tesorería General de la Provincia | 0,00 |
| 2100000000 | Instituciones Financieras | 302.926,51 |
| 2110000000 | Fondos de Terceros y Garantías | 0,00 |
| 2120000000 | Obligaciones de Ejercicios Anteriores | 6.662.582,26 |
| 2130000000 | Estado Nacional | 252.526.500,65 |
| 21301000000 | Tesorería General de la Nación | 1.633.046,71 |
| | | 0,00 |

Fecha de Impresión: 27/10/17 12:59:51

ALBA, CAICHEO

Página 1




[Signature]
C.P. ROBERTO F. BOGARIN
Jefe Departamento Contable
Dirección Provincial de Energía



Provincia de Tierra del Fuego,
Antártida e Islas del Atlántico Sur
República Argentina

PROVINCIA DE TIERRA DEL FUEGO

ADMINISTRACION PROVINCIAL
SITUACION DEL TESORO



MES 9 DE 2017

UNIDAD ORGANIZATIVA: Dirección Provincial de Energía

En Pesos

| CÓDIGO | CONCEPTO | IMPORTE |
|-------------|--------------------------------------|----------------|
| 21302000000 | Empresas del Estado | 0,00 |
| 21303000000 | Otros Organismos del Estado Nacional | 0,00 |
| 21400000000 | Otros | 112.571.610,43 |
| 30000000000 | DIFERENCIA (1-2) | -38.673.544,34 |

OBSERVACIONES

Número: 1 Usuario: ACAICHEO Fecha: 26/12/16 12:07

SITUACIÓN DEL TESORO - FDOS DE TERCEROS \$235473240,35 ; MOV DEL TESORO - FDOS TERCEROS \$5514891,45 ; DIFERENCIA POR AJUSTES CONTABLES \$229958348,90,-

Número: 2 Usuario: ACAICHEO Fecha: 08/06/17 12:26

FONDOS DE TERCEROS - SITUACION DEL TESORO \$ 6.118.128,79.- FONDOS DE TERCEROS - MOV. DEL TESORO \$ 6.369.630,85.- , LA DIFERENCIA SE DEBEN A AJUSTES CONTABLES -

C.P. ROBERTO BOGARIN
Jefe Departamento Contable
Dirección Provincial de Energía

